

АНАЛИТИЧЕСКИЙ ОТЧЁТ

Одномерные таблицы: электоральный опрос Армения 2026
N=1 600 | CATI | Волна 1 (Базовая)

I. РЕЗЮМЕ КЛЮЧЕВЫХ ВЫВОДОВ

⚠ ТРЕНД Страна воспринимается как движущаяся в неправильном направлении: 55.5% против 41.9% — критический разрыв, отражающий глубокое недовольство действующей властью.

📊 ИТОГ Рейтинг ГД (Пашинян) по выборному вопросу — 29.0%, сохраняет первое место, но без большинства. Карапетян («Уйеһ Айастан») — второй с 20.3%. Кочарян — третий (9.6%). Татоян — четвёртый (6.1%).

🚫 УГРОЗА Антирейтинг ГД совпадает с первым местом по негативному голосованию (31.9% никогда не проголосуют). Партия Пашинян-Кочарян-Саргсян занимают топ-3 антирейтинга — системная биполяризация.

✅ ШАНС Царукян («Барцрагуйн Айастан») имеет лучший личный рейтинг одобрения среди политиков (62.9% положительно), Карапетян — 51.7%. Оба — «третья сила» с потенциалом роста.

II. ОБЩЕСТВЕННЫЕ НАСТРОЕНИЯ И НАПРАВЛЕНИЕ СТРАНЫ (Q5)

Направление развития Армении (% , N=1600)

Определённо правильное	10.5%
Скорее правильное	31.4%
Скорее неправильное	22.4%
Определённо неправильное	33.1%

Суммарное: ПРАВИЛЬНОЕ — 41.9% | НЕПРАВИЛЬНОЕ — 55.5%



АНАЛИТ.

Доля «определённо неправильно» (33.1%) почти втрое превышает «определённо правильно» (10.5%) — это маркер системного протестного потенциала, а не ситуативного недовольства.






III. КЛЮЧЕВЫЕ ПРОБЛЕМЫ (Q6 — национальный уровень, Q7 — местный)

Национальный уровень — Топ-5 по доле опрошенных (% cases)

Мир и безопасность	61.7%
Экономика / бедность	14.8%
Занятость / безработица	13.2%

Инфляция / налоги / ЖКХ		11.9%
Политическая система		10.1%

Местный уровень — Топ-5 по доле опрошенных (% cases)

Дороги и транспорт		42.6%
Занятость / безработица		24.9%
Экология		9.4%
Инфляция / налоги / ЖКХ		8.8%
ЖКУ (газ, вода, свет)		6.9%

АНАЛИТ.

Безопасность доминирует на национальном уровне (61.7% cases) — следствие карабахской травмы и неурегулированности с Азербайджаном. На местном уровне инфраструктура (дороги — 42.6%) и занятость выходят вперёд: это плацдарм для партий с социально-экономическими программами (Карапетян, Царукян).

IV. ЛИЧНЫЕ РЕЙТИНГИ ПОЛИТИКОВ (Q8)

Сводная таблица — позитивный баланс (% положительно минус % отрицательно)






Политик	Суммарно +	Суммарно -	Баланс	Нет мнения	Знам.
Царукян Гагик (ПА)	62.9%	31.4%	+31.5	4.6%	✓
Карапетян Самвел (УА)	51.7%	36.8%	+14.9	9.4%	✓
Варданян Рубен	40.0%	33.9%	+6.1	15.9%	~
Пашинян Никол (ГД)	44.0%	52.9%	-8.9	2.1%	✗
Татоян Арман (КЕ)	33.0%	34.1%	-1.1	24.2%	~
Кочарян Роберт (Армения)	22.3%	73.7%	-51.4	3.3%	✗
Саргсян Серж (РПА)	12.0%	83.8%	-71.8	3.5%	✗
Лукасян Вардан (ДОК)	11.1%	80.8%	-69.7	6.8%	✗




АНАЛИТ.

Царукян — безусловный лидер по личному балансу одобрения (+31.5 пп). Однако его партия в Q12 получает лишь 5.8% — разрыв между личным рейтингом и партийным голосованием указывает на слабую конвертацию симпатии в намерение голосовать. Татоян имеет высокую долю «нет мнения» (24.2%) — значительный потенциал роста при достаточном охвате.

V. ЭЛЕКТОРАЛЬНЫЕ НАМЕРЕНИЯ (Q12)

Намерение голосования — Q12 (% , N=1600)

«Гражданский договор» (Пашинян)		29%
«Уйећ Айастан» (Карапетян)		20.3%
Дашинок «Армения» (Кочарян)		9.6%
«Крылья единства» (Татоян)		6.1%
«Процветающая Армения» (Царукян)		5.8%








«ДОК» (Лукасян)		3.9%
Ещё не решил		13.3%
Не буду участвовать		3.8%

РАСЧЁТ

Среди декларирующих конкретный выбор (без «не решил», «испорчу», «не приду», «отказ»): ГД — ≈35.4%, УА — ≈24.6%, Армения — ≈11.6%, КЕ — ≈7.4%, ПА — ≈7.0%. Порог 5% проходят 5 сил.

VI. АНТИРЕЙТИНГ — «НИКОГДА НЕ ПРОГОЛОСУЮ» (Q13)

% cases, множественный ответ














ГД (Пашинян)		31.9%
Дашинок «Армения» (Кочарян)		29.3%
РПА (Саргсян)		24.3%
«ДОК» (Лукасян)		17.1%
«Уйећ Айастан» (Карапетян)		4.9%
«КЕ» (Татоян)		0.1%
«ПА» (Царукян)		0.3%

АНАЛИТ.

Антирейтинг Карапетяна (4.9%) и Татояна (0.1%) — минимальный среди всех значимых сил. Они пользуются наименьшим отторжением: ключевой актив в условиях биполярного поля «за/против Пашиняна».

VII. УДОВЛЕТВОРЁННОСТЬ ПРАВИТЕЛЬСТВОМ ПАШИНЯНА (Q14)

Доля «недовольных» (суммарно несколько + очень), топ-13 сфер:

Инфляция / цены		92.1%
Уровень жизни		80.4%
Занятость		78.9%
Армия / обороноспособность		76.8%
Образование		77.5%
Внешняя политика		76.1%
Безопасность границ		79.1%
Соцзащита		76.3%
Правосудие		75.2%
Борьба с коррупцией		73%
Здравоохранение		69.5%
Дороги		66.7%
Сельское хозяйство		71.1%

УГРОЗА

Инфляция/цены — 92.1% недовольны. Это максимальный показатель. Связь с вопросом Q6 (инфляция — в топ-5 национальных проблем) и Q7 (ЖКУ на местном уровне) подтверждает: экономический блок — самая уязвимая точка действующей власти.

VIII. ПРЕДПОЧТЕНИЕ ПРЕМЬЕР-МИНИСТРА (Q17 и Q18)

Политик	Q17 1-й выбор	Q18 2-й выбор	Сумм. поддержка
Пашинян Никол	29.6%	0.9%	~30.5%
Карапетян Самвел	22.6%	14.1%	~36.7%
Кочарян Роберт	12.4%	5.1%	~17.5%
Татоян Арман	5.1%	3.8%	~8.9%
Царукян Гагик	3.1%	7.3%	~10.4%
Лукасян Вардан	2.7%	2.4%	~5.1%

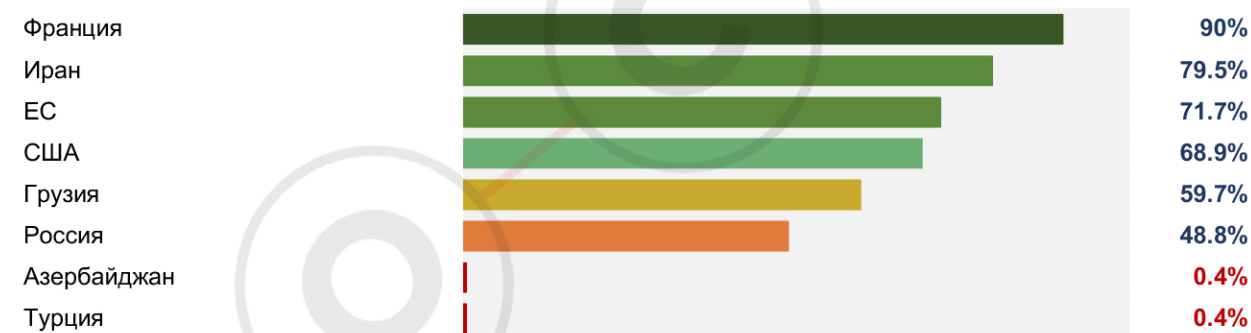
АНАЛИТ.

Карапетян — единственный политик, у кого суммарная поддержка (1-й + 2-й выбор) превышает первичный рейтинг Пашиняна. Его 2-й выбор (14.1%) — крупнейший в поле: он собирает «пашиняновские» и «кочаряновские» резервы одновременно, что является его ключевым стратегическим активом.

IX. ГЕОПОЛИТИЧЕСКИЕ ОРИЕНТАЦИИ (Q19)

Восприятие стран как «друга» или «врага» Армении (суммарно % «друг» + «скорее друг»):

«Друг» Армении (суммарно, %)




АНАЛИТ.

Россия впервые находится ниже 50% в категории «друг» (48.8% против 48.4% «враг» — практически паритет). Это радикальный сдвиг по сравнению с историческими замерами. Франция выходит на первое место (90%) — евроориентация аудитории качественно изменилась. Иран — неожиданно высокий показатель (79.5%), вероятно связанный с ситуацией в регионе и февральскими событиями.

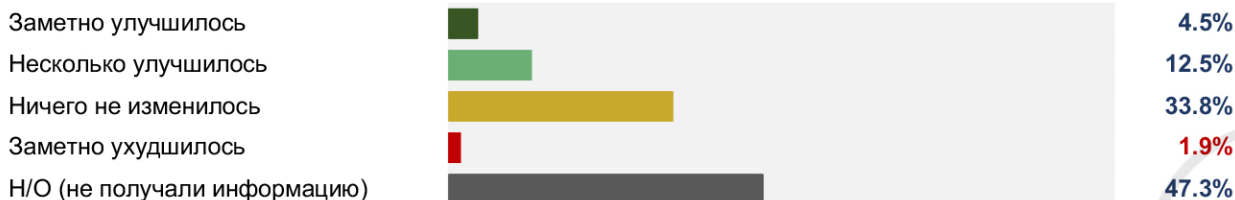
X. ОСВЕДОМЛЁННОСТЬ И ВОСПРИЯТИЕ «КРЫЛЬЕВ ЕДИНСТВА» ТАТОЯНА (Q20–Q26)

Осведомлённость (Q20)



Не осведомлён / впервые слышу  **47.3%**

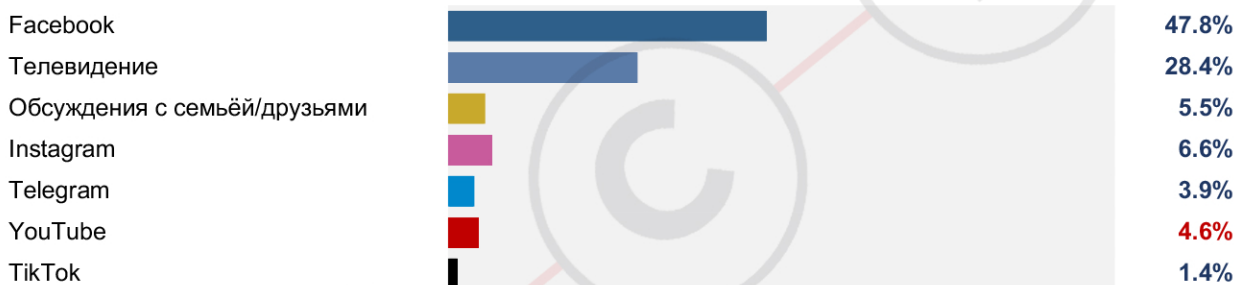
Динамика мнения после получения информации (Q24)



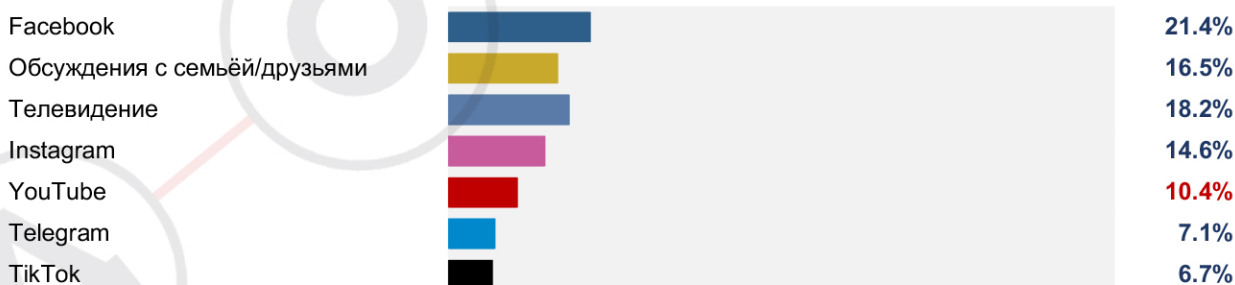
АНАЛИТ. Из тех, кто получил информацию о КЕ, 17% улучшили мнение и лишь 1.9% ухудшили — соотношение 9:1. При текущей осведомлённости 47.3% «не слышали о КЕ» — огромное белое пятно, которое при правильной медийной стратегии конвертируется в голоса. Главная точка роста: Facebook (63.1% аудитории КЕ), ТВ (48.9%), YouTube (27.4%).

XI. МЕДИАПОТРЕБЛЕНИЕ (M1–M2)

Основной источник информации (M1)



Второй по частоте источник (M2)



АНАЛИТ. Facebook — абсолютный доминирующий канал: 47.8% primary + 21.4% secondary. Вместе ТВ (28.4% + 18.2%) остаётся вторым по охвату. Telegram (3.9% primary) — ниже ожиданий. TikTok — почти незначим для основной аудитории (1.4%), но важен для молодёжного сегмента. Для партий: Facebook-стратегия обязательна, ТВ-присутствие критично.

XII. АТРИБУЦИЯ ЛИДЕРСКИХ КАЧЕСТВ И КОМПЕТЕНЦИЙ (Q15–Q16)

Выборочные показатели — ключевые атрибуты по Q15 (первое место по каждому):

Атрибут	Лидер	%	2-й	% 2-го
Сильный лидер	Кочарян	41.9%	Пашинян	16.6%
Гос. управленческий опыт	Кочарян	34.4%	Пашинян	32.1%
Экономический рост / занятость	Карапетян	28.7%	Пашинян	26.1%
Честен и принципиален	Пашинян	25.3%	Карапетян	14.9%
Новое руководство	Карапетян	44.3%	Татоян	12.9%
Защищает армянские ценности	Пашинян	26.3%	Карапетян	24.3%
Нац. безопасность в приоритете	Пашинян	27.2%	Никто	30.6%
Независим от внешнего влияния	Пашинян	26.2%	Никто	32.3%

АНАЛИТ. Карапетян монополизирует атрибут «новое руководство» (44.3%) — вдвое больше Татояна (12.9%). По «экономическому росту» Карапетян обходит Пашиняна (28.7% vs 26.1%). Кочарян — безусловный лидер по «силе» и «опыту», но это не конвертируется в Q12 — противоречие, вероятно объясняемое высоким антирейтингом.

ХИИ. ИТОГОВАЯ АНАЛИТИКА — КОНФИГУРАЦИЯ ПОЛЯ

1. ГДУПАШИНЯН Первое место в Q12 (29%) и Q17 (29.6%), но высокий антирейтинг (31.9%), недовольство по всем экономическим параметрам (78–92%), расщеплённый электорат. Позиция держится за счёт монополии на «мир» и «внешнюю политику» — хрупкая основа.

2. КАРАПЕТЯН/УА Второй в Q12 (20.3%) и Q17 (22.6%). Лидер по «новому руководству» (44.3%) и «экономике» (28.7%). Минимальный антирейтинг (4.9%). Крупнейший 2-й выбор (14.1%). Реальный консолидатор протестного поля без кочаряновского багажа. Главный стратегический ресурс — «третья сила» с минимальным отторжением.

3. КОЧАРЯН/АРМЕНИЯ Третий (9.6% Q12), высокий антирейтинг (29.3%). Сохраняет ядерный ревизионистский электорат. «Потолочный» игрок — рост ограничен накопленным негативом.

4. ТАТОЯН/КЕ Четвёртый (6.1% Q12). Высокая доля «нет мнения» (24.2%) — неизвестность, а не отторжение. Ультиминимальный антирейтинг (0.1%). При охвате белого пятна (47.3% не слышали) — реальная точка роста. Соотношение +/- после ознакомления: 9:1.

5. ЦАРУКЯН/ПА Лучший личный рейтинг (+31.5 баланс), минимальный антирейтинг (0.3%), но конверсия в Q12 низкая (5.8%). Сильный 2-й выбор (7.3%). Феномен «нравится, но не веришь» — вопрос доверия к политической состоятельности.