
Отношение к возможностям оппозиции и ее лидерам

Результаты опроса общественного мнения

Россия
май 2019



Дата опроса

- с 30 апреля по 5 мая 2019

Репрезентация

- Пол, возраст, регионы РФ

Выборка

- 1 300 респондентов

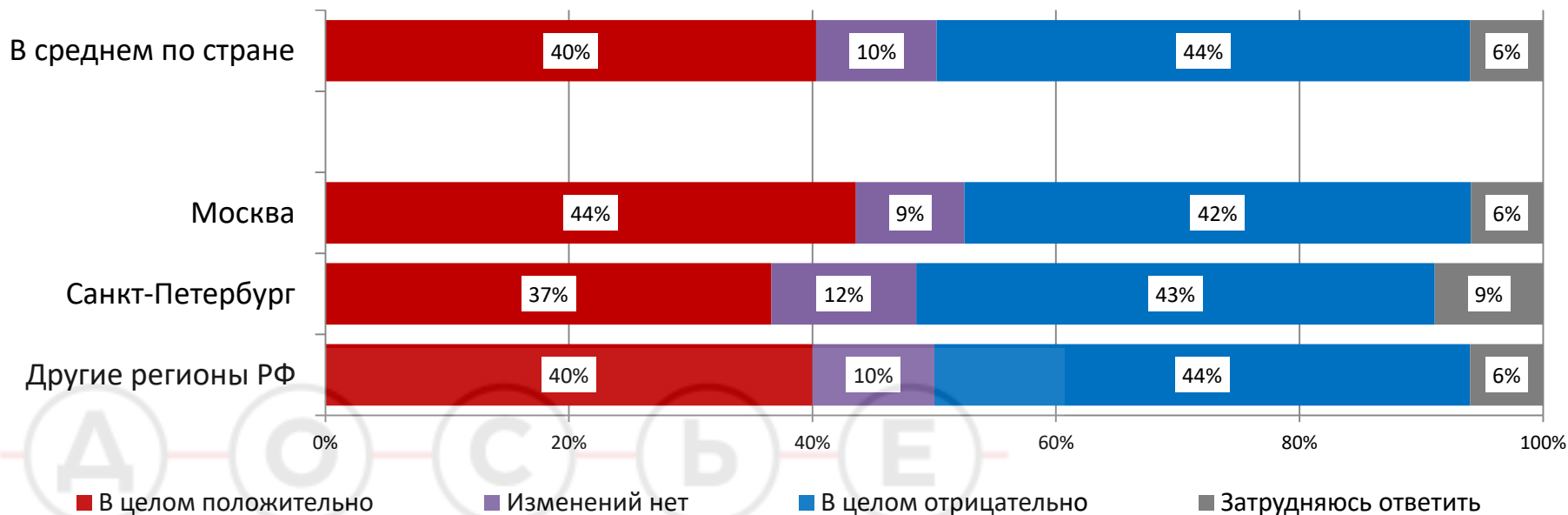
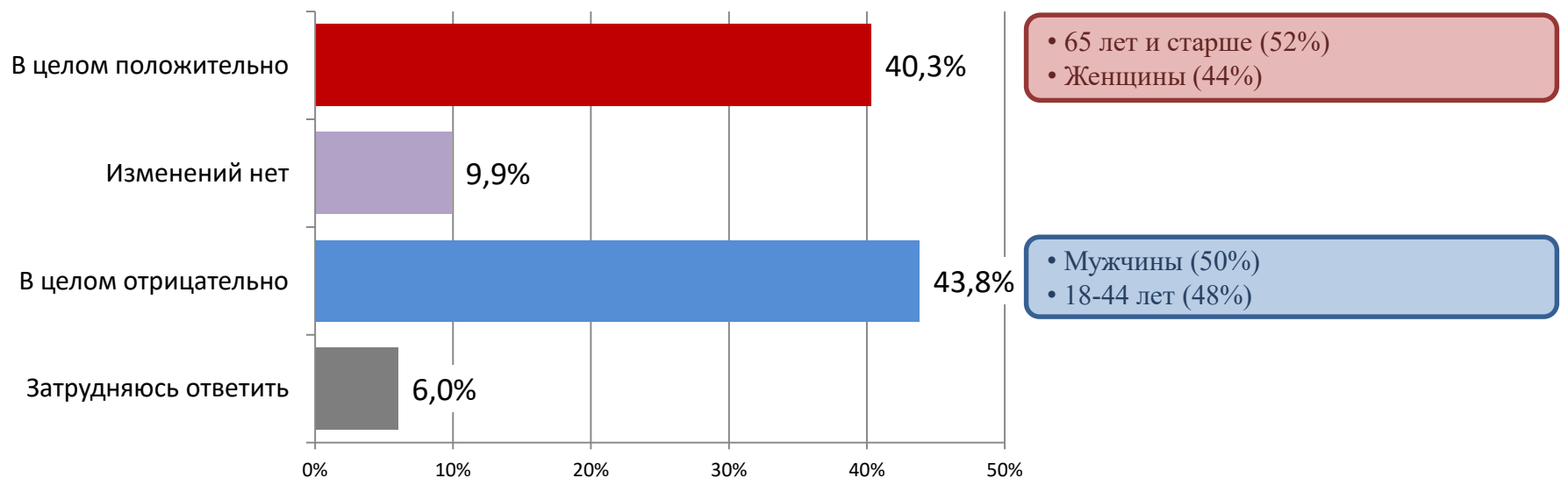
Метод опроса

- Стандартизированное программное телефонное интервью



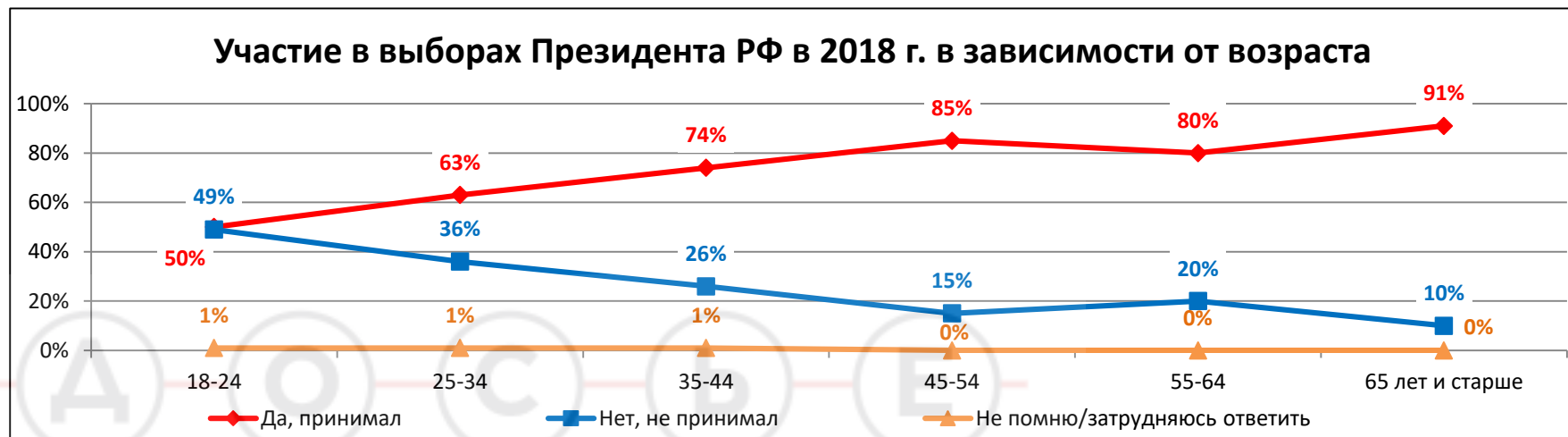
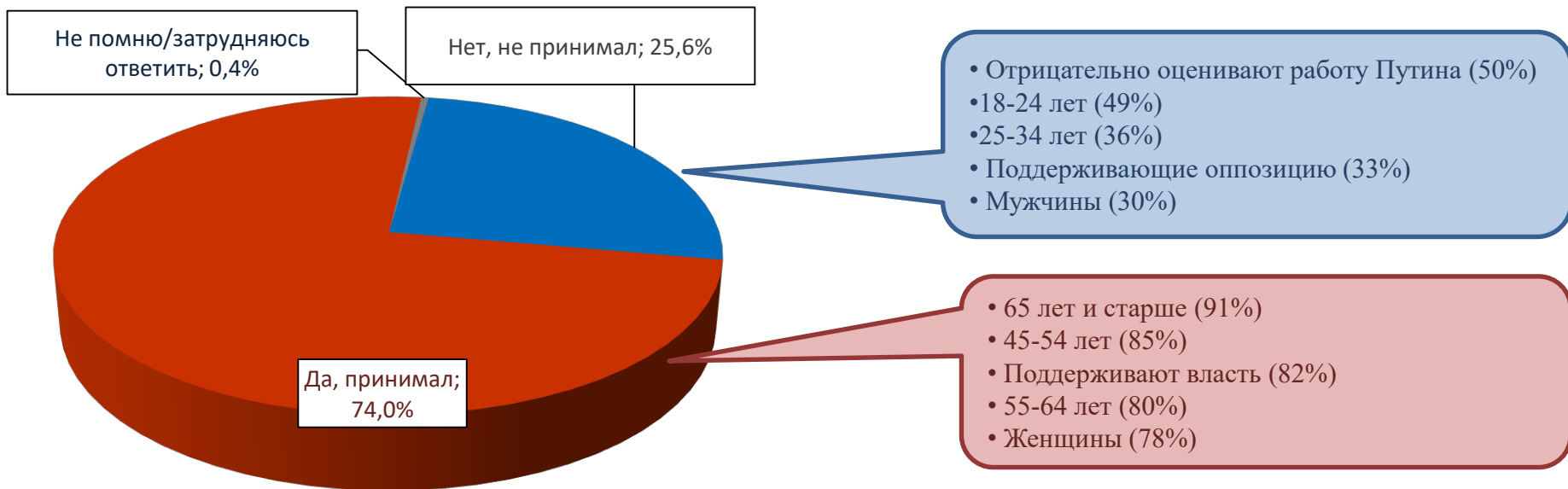
1. Оценка изменений в России

Как Вы оцениваете изменения, которые произошли в России за последний год?



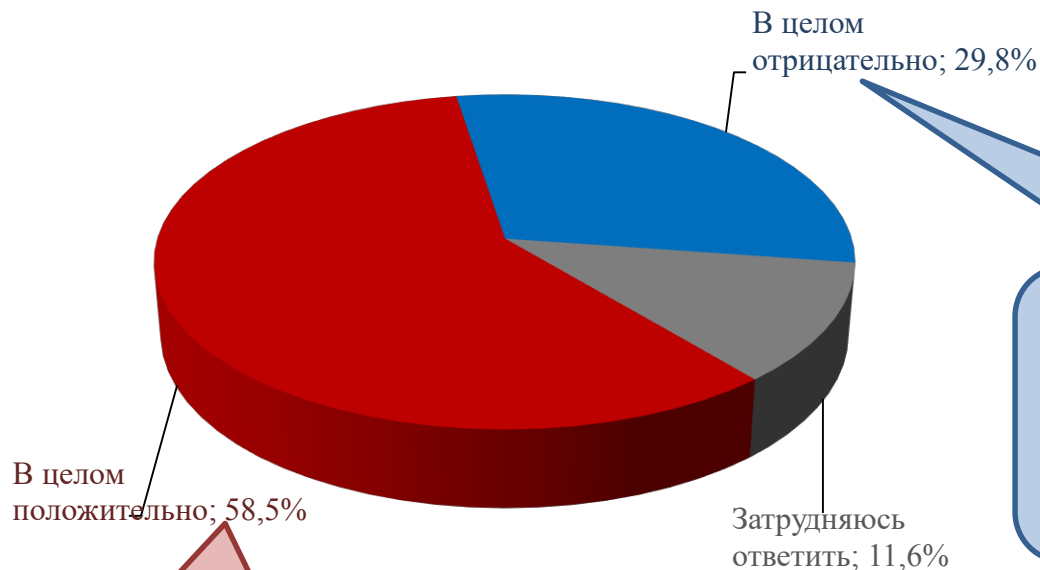
2. Участие в выборах Президента РФ 2018

Скажите, Вы принимали участие в выборах Президента Российской Федерации в прошлом году?



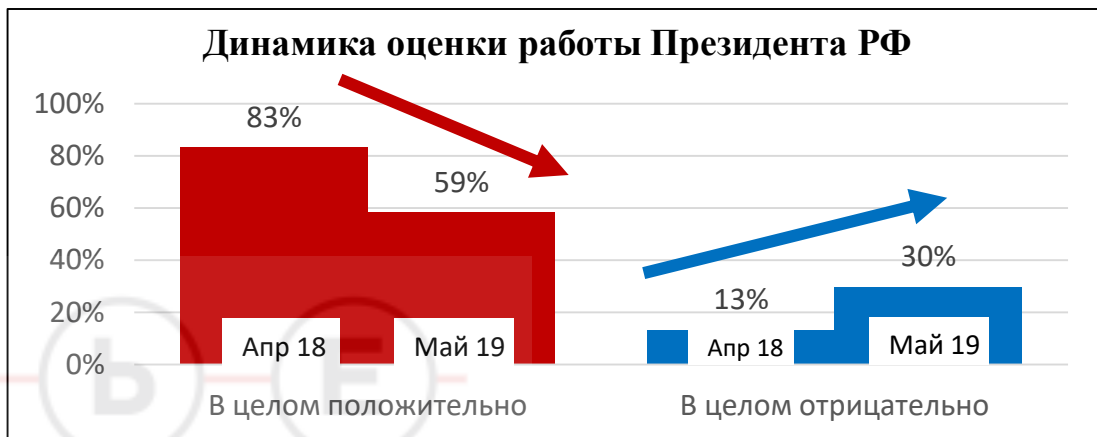
3. Оценка работы Президента РФ

А как Вы оцениваете работу Президента России, Путина Владимира Владимировича?



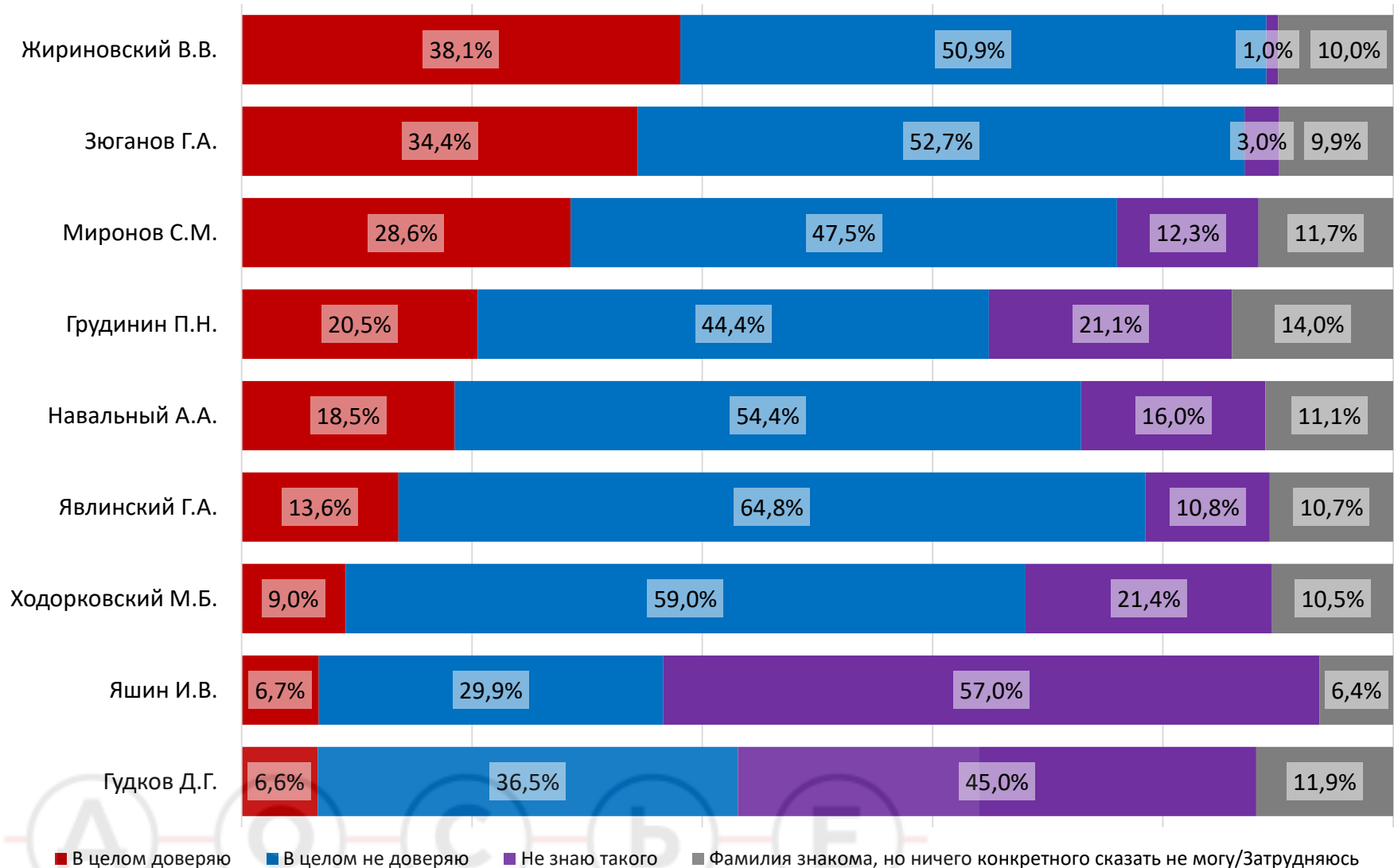
- Поддерживающие оппозицию (62%)
- Нежелающие участвовать в выборах (58%)
- Допускающие проголосовать за оппозицию (42%)
- Мужчины (39%)
- Считающие, что оппозиция слаба (38%)
- 18-44 года (36-37%)

- Поддерживающие власть (87%)
- Не допускающие проголосовать за оппозицию (77%)
- Считающие, что оппозиция сильна (76%)
- 55 лет и старше (66-75%)
- Женщины (66%)
- Москва (62%)
- Санкт-Петербург (61%)



4. Уровень доверия лидерам партий и движений

Кого из следующих политиков Вы знаете и кому из них Вы в целом доверяете?

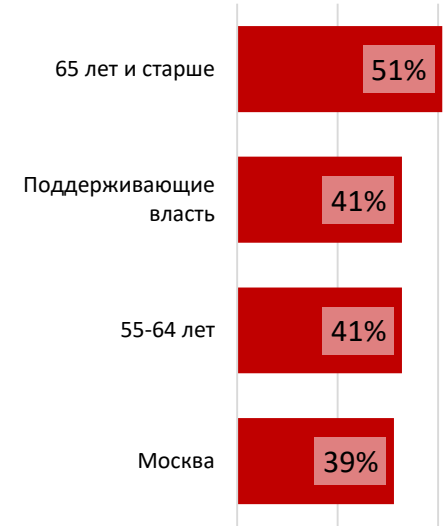


5. Портрет сторонников лидеров партий и движений

Чаще доверяют
Жириновскому В.В.
(38,1%*)



Чаще доверяют
Зюганову Г.А. (34,4%*)



Чаще доверяют
Миронову С.М. (28,6%*)



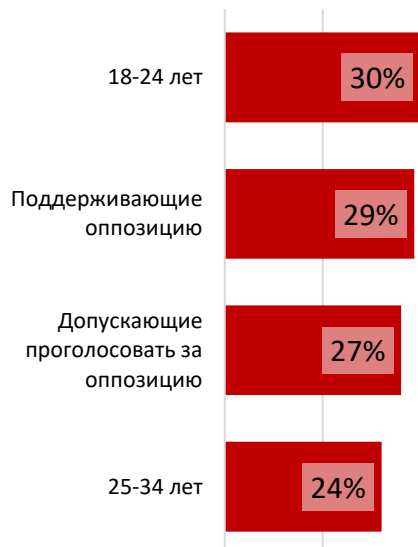
Чаще доверяют
Груднину П.Н. (20,5%*)



* Здесь и далее в целом по выборке

6. Портрет сторонников лидеров партий и движений

Чаще доверяют
Навальному А.А. (18,5%)



Чаще доверяют
Ходорковскому М.Б. (9,0%)



Чаще доверяют
Явлинскому Г.А. (13,6%)



7. Портрет сторонников лидеров партий и движений



Чаще доверяют Яшину И.В.
(6,7%)



Чаще доверяют Гудкову Д.Г.
(6,6%)



8. Спонтанная известность оппозиционных политиков

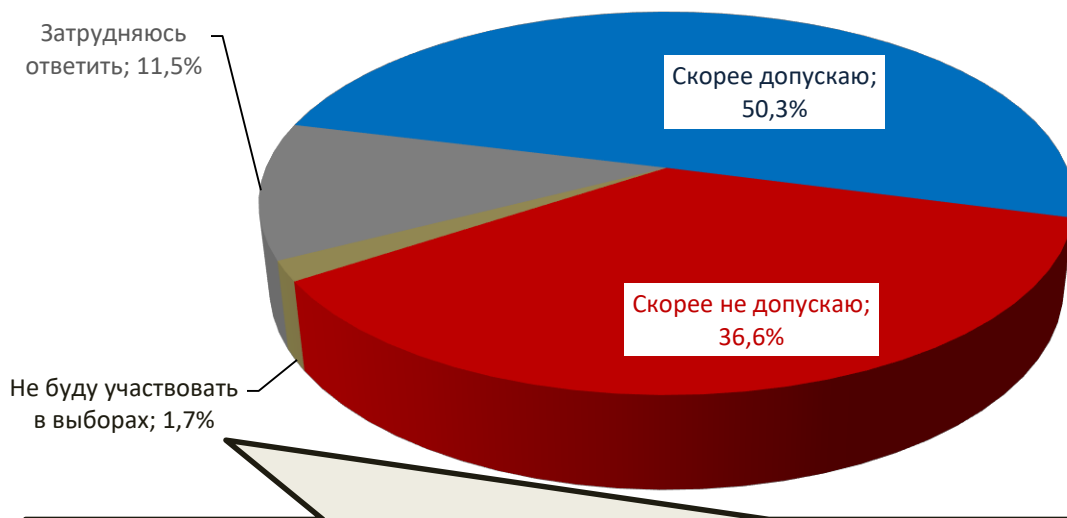
Какие фамилии вы вспоминаете, когда слышите «оппозиция, оппозиционный политик»?

в % от числа ответивших:



9. Возможность голосования на выборах за представителя оппозиции

Допускаете ли вы для себя возможность проголосовать за кандидата от оппозиции на выборах Президента России в 2024 году?



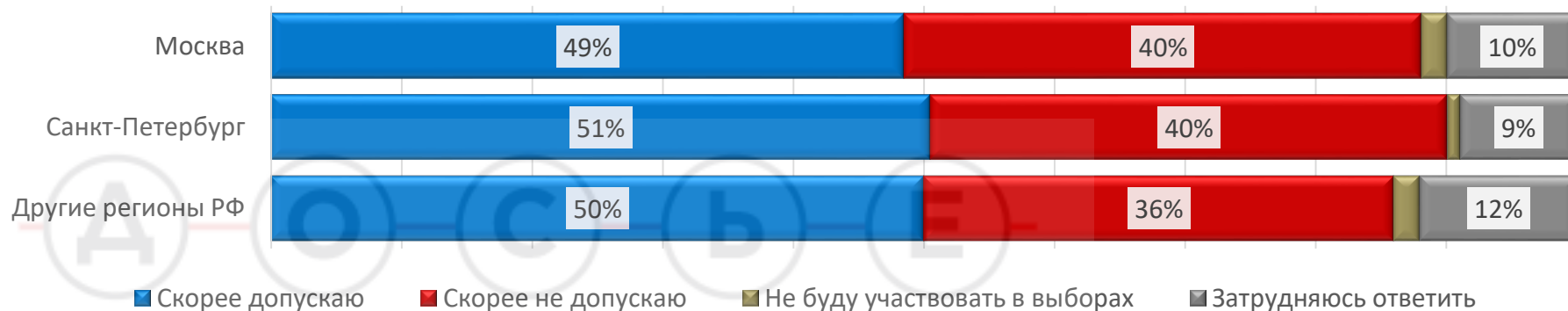
Скорее допускают возможность проголосовать:

- Возраст 25-34 лет (60%)
- Возраст 18-24 лет (56%)
- Мужчины (55%)

Скорее не допускают возможность проголосовать:

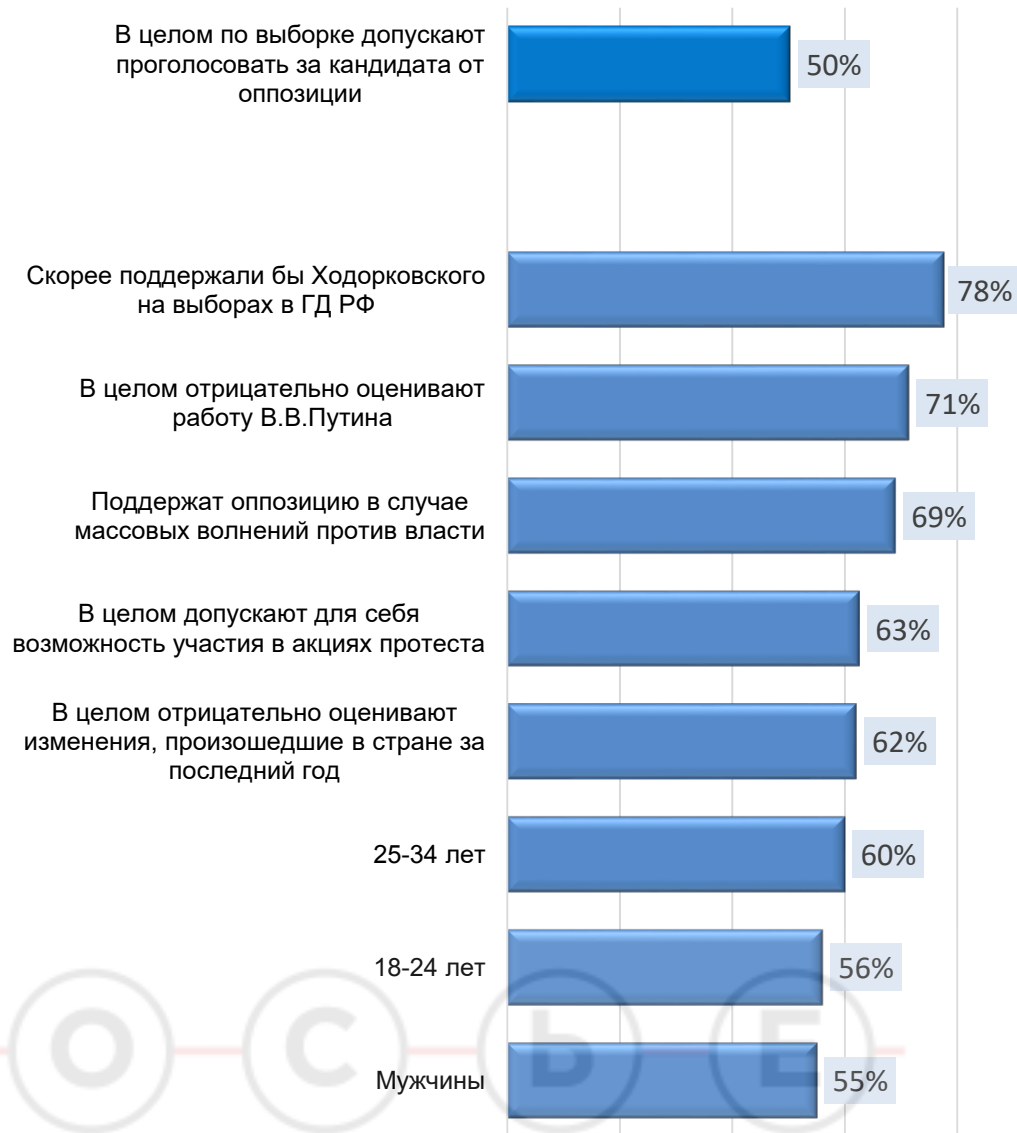
- Возраст 65 лет и старше (46%)
- Возраст 55-64 лет (42%)
- Женщины (39%)

Ответ «Не буду участвовать в выборах» респондентам не предлагался. Среди опрошенных 25,6% не принимали участие в выборах Президента РФ в 2018 году (см.2 слайд). Всего по результатам выборов Президента РФ 32,5% жителей не принимали в них участия.



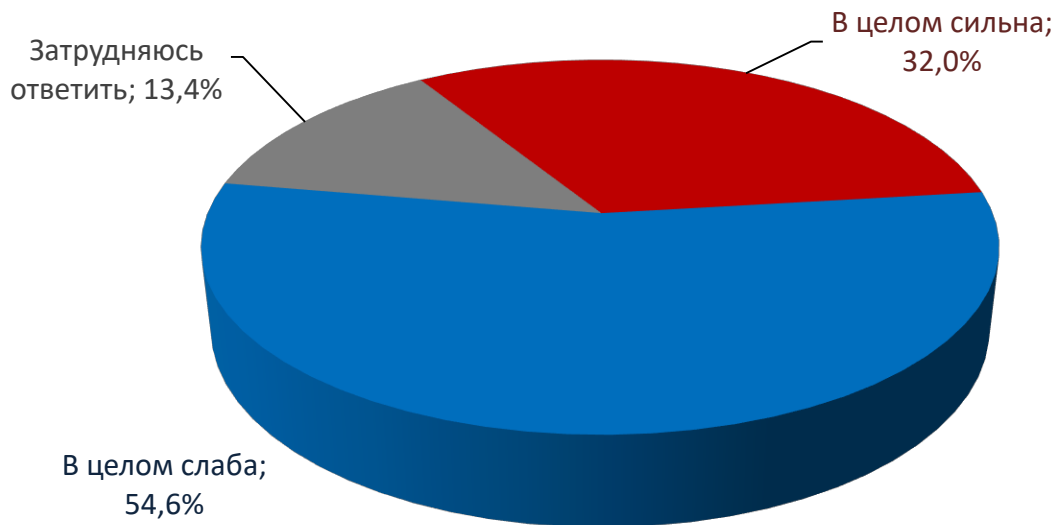
10. Портрет сторонника оппозиции

(готовность проголосовать за лидера оппозиции на выборах Президента РФ в 2024 году)



11. Оценка деятельности оппозиции

Насколько сильна сейчас политическая оппозиция власти в России?

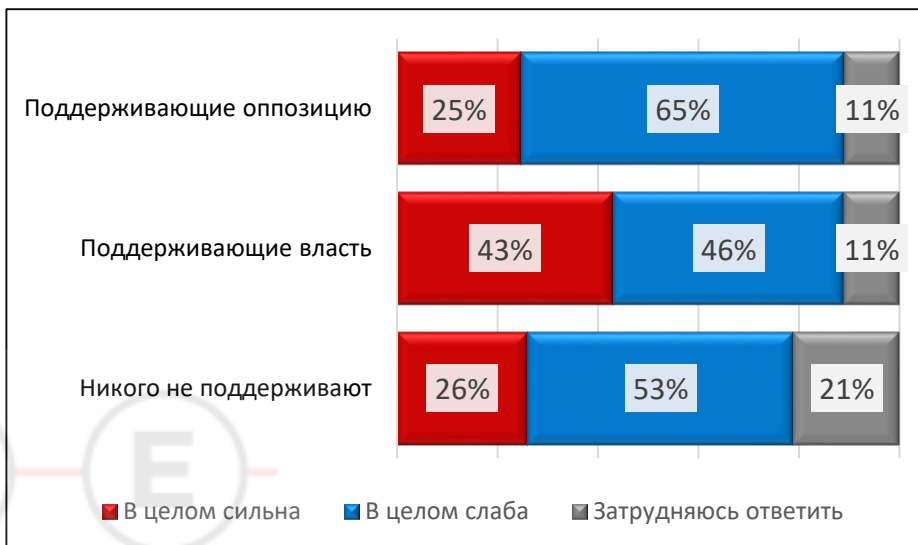
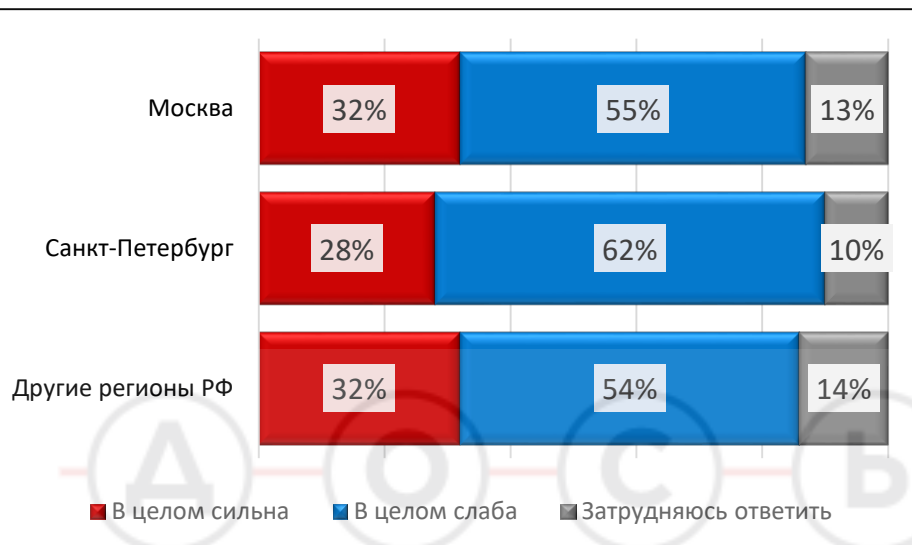


Считают, что оппозиция сильна:

- Возраст 18-24 лет (38%)
- Возраст 25-34 лет (37%)
- Женщины (36%)

Считают, что оппозиция слаба:

- Мужчины (61%)
- Возраст 35-44 лет (58%)
- Возраст 55-64 лет (58%)



12. Мнение о финансировании оппозиции

Как Вы считаете, кто финансирует оппозицию в России?



Среди провластных респондентов (позитивно оценивают В.В. Путина, не допускают возможность проголосовать за кандидата от оппозиции) чаще встречается мнение, что оппозицию финансируют:

- Зарубежные фонды и правительства (45%)
- Опальные олигархи (26%)

Среди оппозиционных респондентов (отрицательно оценивают В.В. Путина) чаще встречается мнение, что оппозицию финансируют:

- Граждане РФ, недовольные властью (28%)
- Действующие политики, которые находятся на вторых ролях (21%)
- Недовольные властью предприниматели (17%)

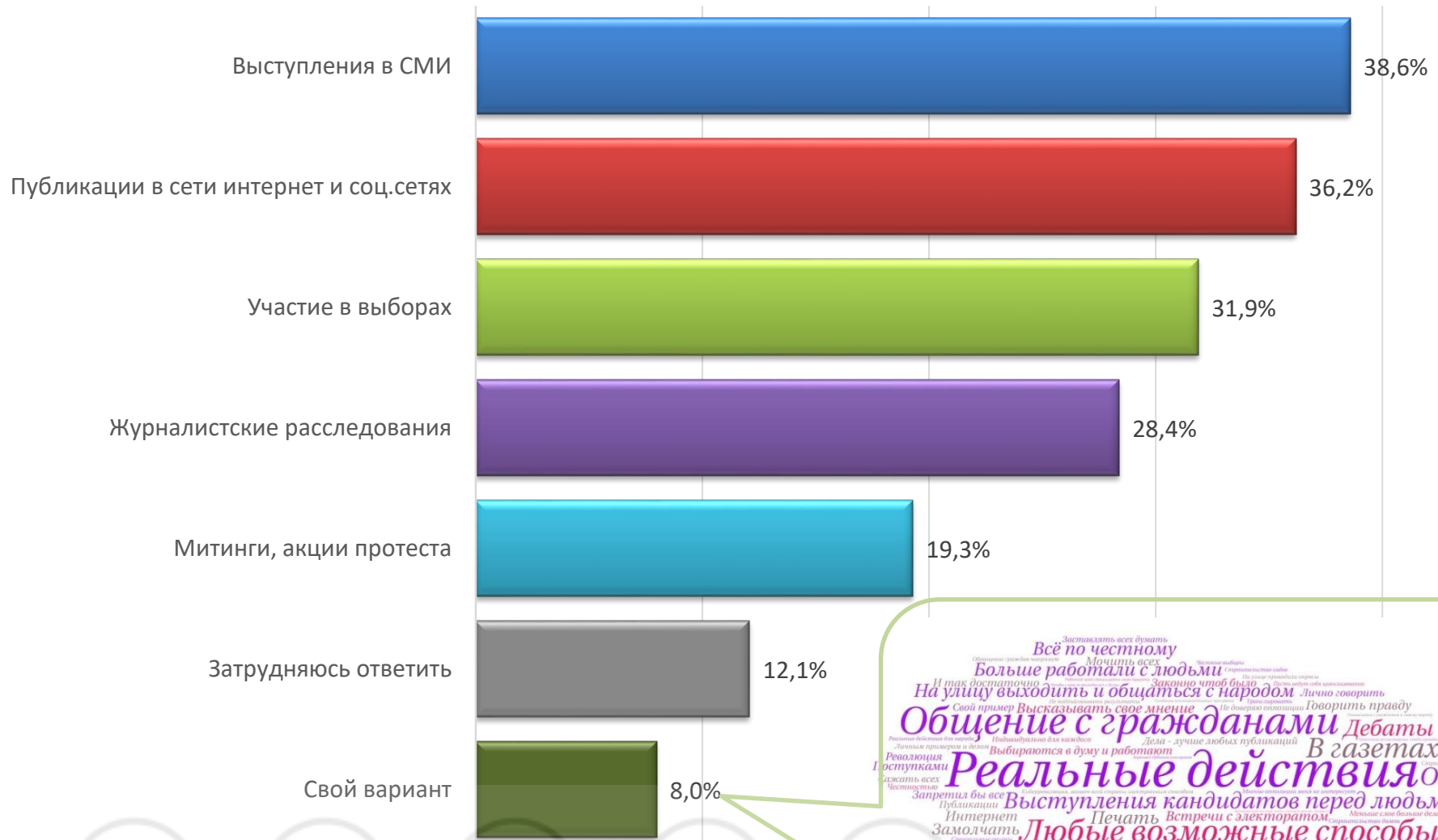
13. Поддержка целей оппозиции

Какие цели/лозунги оппозиции Вы в целом одобряете и поддерживаете?



14. Способы взаимодействия оппозиции с гражданами

Каким образом оппозиции лучше доносить свою точку зрения до граждан?

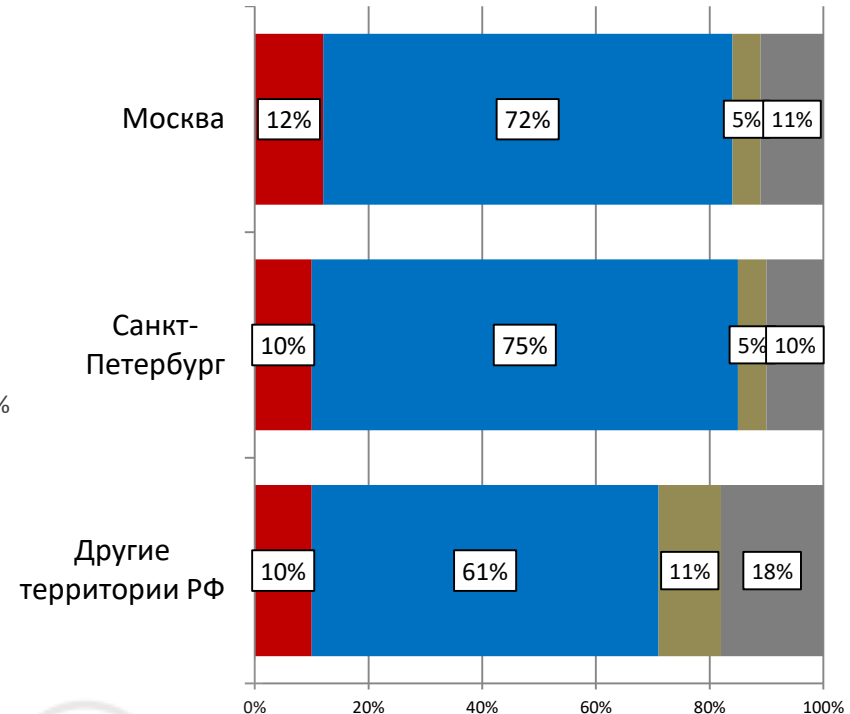
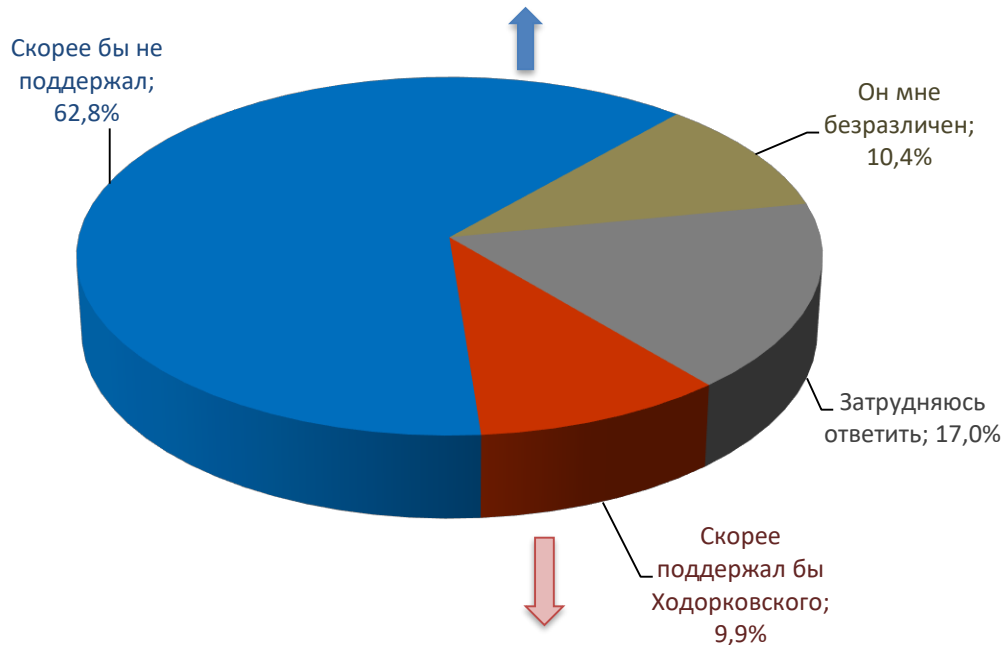


15. Поддержка Михаила Ходорковского на выборах

Если бы Михаил Ходорковский возглавил партию на выборах в Государственную Думу РФ, как бы вы на это отреагировали?



- Старше 55 лет (76%)
- Не допускают голосование за оппозицию (73%)
- Поддержат власть в массовых волнениях (72%)



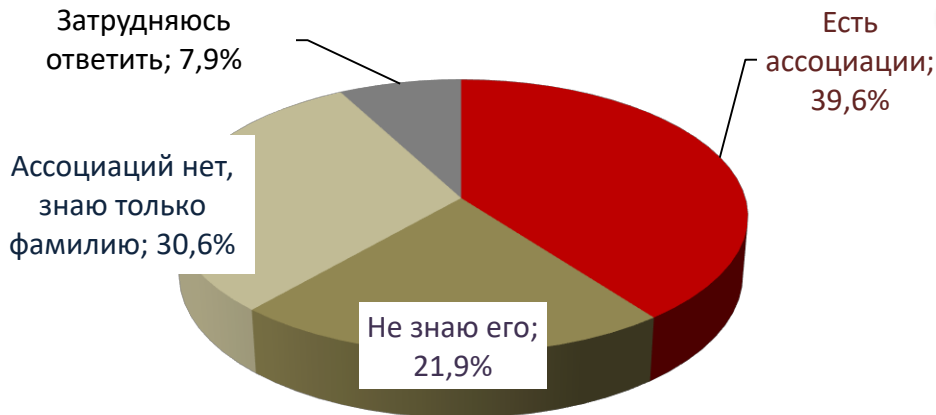
- Отрицательно относятся к В.Путину (17%)
- Поддержат оппозицию в массовых волнениях (16%)
- Допускают голосование за оппозицию (15%)
- 25-34 лет (14%)



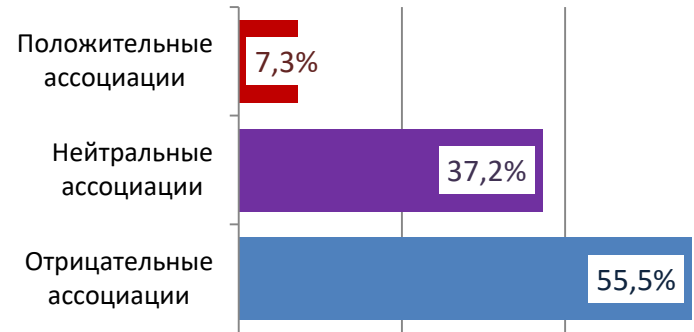
- Скорее поддержал бы Ходорковского
- Скорее бы не поддержал
- Он мне безразличен
- Затрудняюсь ответить

16. Ассоциации с М. Ходорковским

Данные в целом по выборке

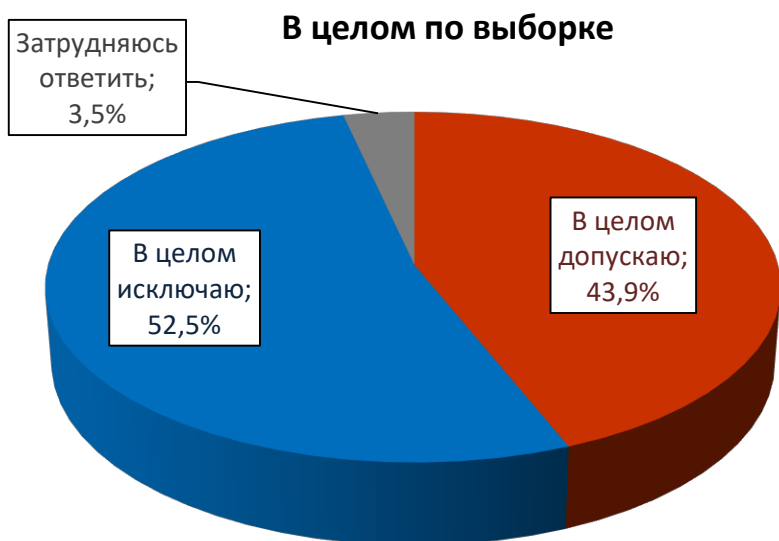


Среди тех, кто знает Ходорковского и ответил на вопрос: «Какие ассоциации у вас возникают, когда вы слышите имя Михаил Ходорковский?»

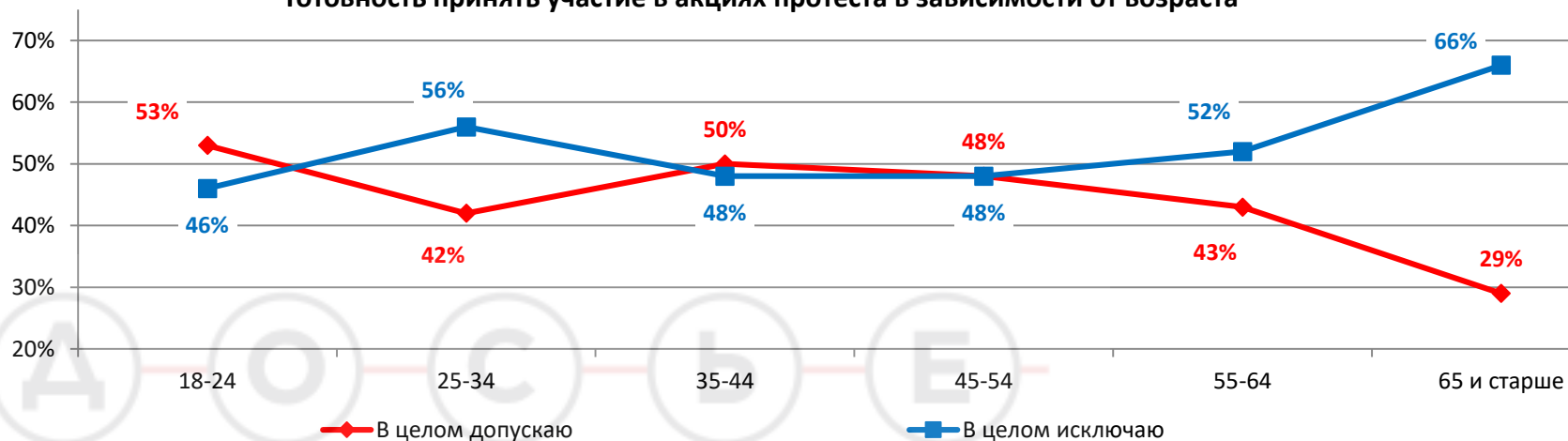


17. Возможность участия в акциях протеста

Лично Вы допускаете для себя возможность принять участие в акциях протеста?

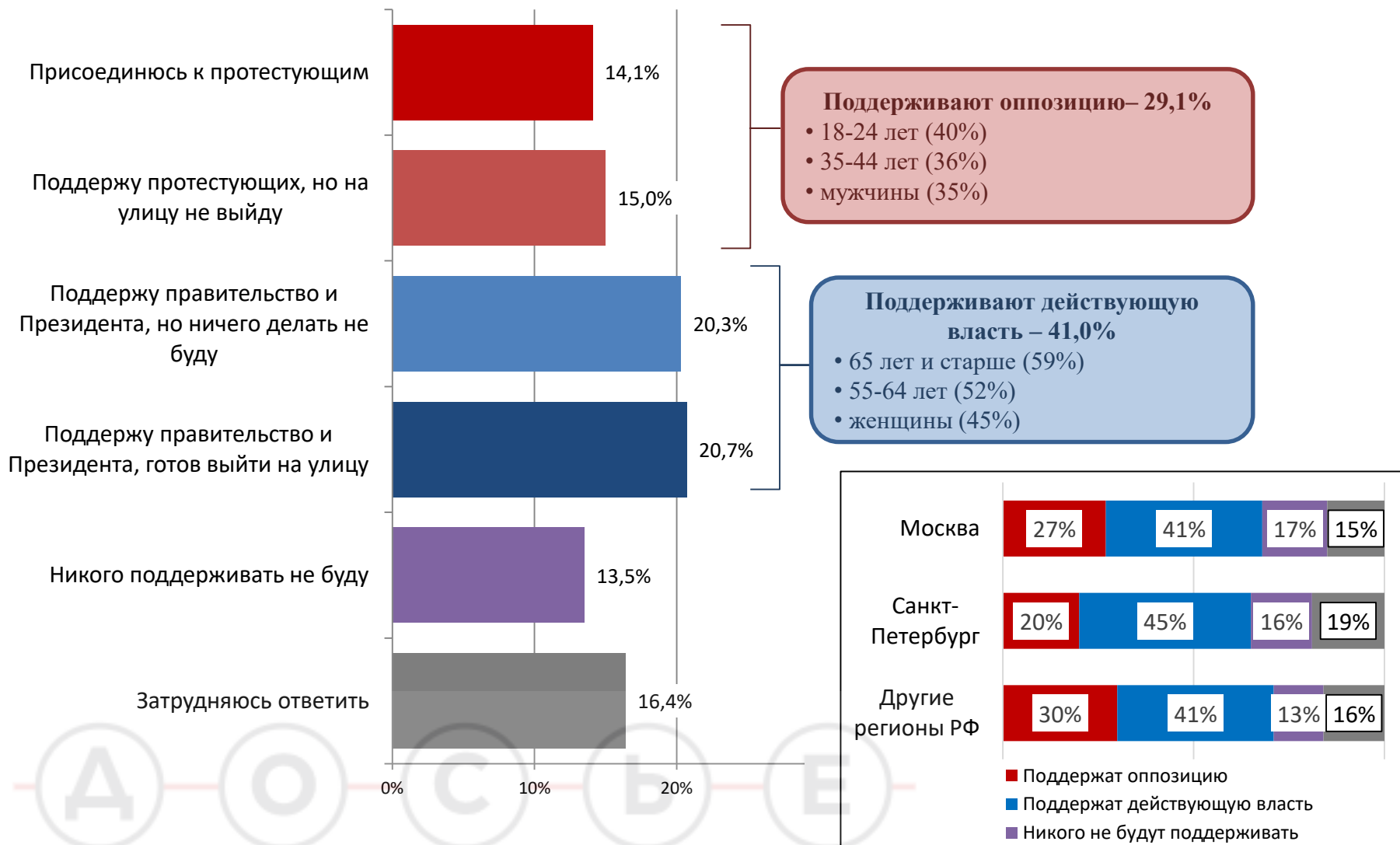


Готовность принять участие в акциях протеста в зависимости от возраста



18. Действия при возможных массовых волнениях

Если в России начнется **революция, массовые народные волнения** против правительства и Президента, то что Вы предпримите?



19. Выводы

➤ **Положительно оценили изменения**, произошедшие в России за последний год **40,3%**, опрошенных. **Отрицательные изменения** отметили **43,8%**.

➤ **Положительно** оценивают изменения преимущественно представители старшего поколения, сторонники власти, положительно оценивающие работу Президента, а также считающие, что оппозиция сейчас в стране "в целом сильна" и не готовые голосовать за оппозицию. Напротив, **негативно** оценивали изменения чаще представители молодежи и среднего возраста, сторонники оппозиции, негативно оценивающие работу Президента, считающие, что оппозиция в стране сейчас "в целом слаба", готовые поддержать Ходорковского на выборах.

➤ **Положительно** оценивают **работу Президента РФ В.В. Путина** на своем посту **59%** опрошенных, что существенно ниже показателя, зафиксированного в апреле 2018 года (83%). Доля **отрицательных** оценок составляет 29,8%, что на 17% превышает показатели предыдущего замера (13%).

➤ **Чаще отрицательно оценивают деятельность Президента** – молодежь, лица средней возрастной группы, мужчины (39%). Примечательно, что респонденты, считающие оппозицию сильной, положительно оценивают работу Путина В.В. (76%). И наоборот, опрошенные, которые считают оппозицию слабой, дают отрицательные оценки работе Президента (38%).

➤ Уровень **недоверия** респондентов по отношению ко всем представленным в исследовании политикам системной и несистемной оппозиции значительно выше уровня **доверия**. Представителям системной оппозиции (Жириновскому В.В., Зюганову Г.А., Миронову С.М.) доверяют преимущественно те же группы респондентов, которые положительно оценивают работу Путина В.В. Среди опрошенных, доверяющих представителям несистемной оппозиции, чаще встречаются потенциально политически активные граждане – те, кто допускает для себя возможность проголосовать за оппозицию.



20. Выводы

Политиком, наиболее часто ассоциирующимся со словом «**оппозиционер**» является **Алексей Навальный** – его фамилию назвали **47,8%** ответивших на открытый вопрос. В тройку наиболее часто упоминаемых фамилий вошли также **Владимир Жириновский** (25,5%) и **Геннадий Зюганов** (14,2%). Также словосочетание «оппозиционный политик» связывается респондентами с фамилиями **Григория Явлинского** (8,3%), **Павла Грудина** (6,4%), **Ксении Собчак** (5,5%), **Бориса Немцова** (5,1%).

➤ Половина опрошенных россиян **допускают для себя возможность проголосовать** на президентских выборах 2024 года за оппозиционного кандидата (**50,3%**), что превышает долю **исключающих** такую возможность (**36,6%**). Более оппозиционно настроенными в данном вопросе являются мужчины, молодые респонденты, граждане, негативно оценивающие как изменения в стране, так и работу Президента, допускающие свое участие в протестных акциях, а также лояльно настроенные по отношению к лидерам несистемной оппозиции (А.Навальный, Д.Гудков, М.Ходорковский, Г.Явлинский, И.Яшин).

➤ При этом только **32%** опрошенных считают, что сейчас политическая оппозиция власти в России **сильна**. Свыше половины опрошенных уверены, что оппозиция слаба (54,6%). При этом о слабости оппозиции чаще говорили респонденты, готовые поддержать оппозицию в случае массовых волнений (65%), тогда как о силе оппозиции чаще свидетельствовали те, кто в случае подобных волнений выступят на стороне власти (43%).

➤ Треть опрошенных указали, что по их мнению, **финансируют оппозицию зарубежные фонды и правительства** (31,6%). Чуть реже указывали на причастность к финансированию **опальных олигархов** (23,1%). Примерно равные доли опрошенных указали на финансирование со стороны **действующих политиков, находящихся на вторых ролях**, а также **граждан РФ, недовольных властью** (18,9% и 18,3% соответственно).

➤ Наиболее популярной одобряемой целью оппозиции, которую готовы поддержать граждане, является борьба с коррупцией (59,2%). Около половины опрошенных готовы поддержать такую цель как честные выборы (48,9%).

➤ Наиболее часто респонденты отмечали, что оппозиции лучше доносить свою точку зрения до граждан при помощи выступлений в СМИ (38,6%), а также публикаций в сети интернет и соц.сетях (36,2%).



21. Выводы

- **На выборах в Государственную Думу М. Ходорковский** мог бы получить 9,9% голосов избирателей. Несколько чаще за его гипотетическую партию готовы проголосовать респонденты в возрасте 25-34 года (14%), допускающие для себя возможность проголосовать за представителя оппозиции (15%), готовые поддержать оппозицию в ходе массовых волнений (16%), отрицательно относящиеся к В. Путину (17%). Не поддержали бы партию М. Ходорковского на выборах 62,8% опрошенных. Это чаще лица старше 55 лет (76%), не допускающие для себя голосование за оппозицию (73%).
- Более половины **ассоциаций с Михаилом Ходорковским**, высказанных респондентами, носят **негативный характер** (55,5%). Помимо общих негативных слов чаще всего отрицательное отношение связано с коррупцией, воровством и то, что, находясь за границей, М.Ходорковский действует против России. Более трети суждений носят нейтральный характер (37,2%): это либо констатация фактов без эмоционального оттенка («*Руководитель крупной госкорпорации, потом был в тюрьме, потом уехал в Англию*», «*Дело ЮКОСа*»), либо безразличие («*спокойно*», «*ровно*»), либо сложность в определении отношения к данной фигуре («*смешанные*»). **Положительную окраску** носят 7,3% всех суждений.
- Уровень **протестных настроений** среди опрошенных жителей РФ достаточно высок. Доля респондентов, **допускающих** для себя возможность участвовать в акциях протеста составляет **43,9%**. В большей степени это характерно для молодежи 18-24 лет (53%). **Не будут участвовать** в акциях протеста **52,3%** респондентов. В территориальном разрезе жители Москвы и Санкт-Петербурга в меньшей мере склонны лично участвовать в протестных акциях, нежели жители других регионов страны. Отметим также, что участие в протестных акциях является альтернативой участия в официальных выборах. Так, среди респондентов, не принимавших участие в выборах Президента РФ доля готовых участвовать в акциях протеста больше, чем среди тех, кто участвовал в выборах (51,8% против 41,3%)
- В случае массовых народных волнений против правительства и Президента доля тех, кто **поддержит действующую власть** составляет **41,0%**, тогда как **оппозиционные силы** готовы поддержать **29,1%** опрошенных. Еще 13,5% не будут поддерживать какую-либо сторону, а 16,4% не имеют определенной позиции по данному вопросу. Сторонниками действующей власти являются большей частью женщины, лица старше 54 лет, жители Санкт Петербурга. Поддержку оппозиции в случае массовых волнений готовы оказать большей частью мужчины, молодежь 18-24 лет, жители нестоличных регионов РФ. При этом, респонденты, считающие оппозицию в настоящий момент сильной, преимущественно являются сторонниками действующей власти, а те, кто оценивает влияние оппозиции в настоящий момент как слабое, напротив готовы поддерживать оппозиционные силы.

