



СОЦИАЛЬНО-ПОЛИТИЧЕСКИЕ НАСТРОЕНИЯ ЖИТЕЛЕЙ САНКТ-ПЕТЕРБУРГА

Результаты опроса общественного мнения



АПРЕЛЬ 2019



Дата опроса

- с 5 по 8 апреля 2019

Репрезентация

- Пол, возраст, районы Санкт-Петербурга

Выборка

- 1 200 респондентов

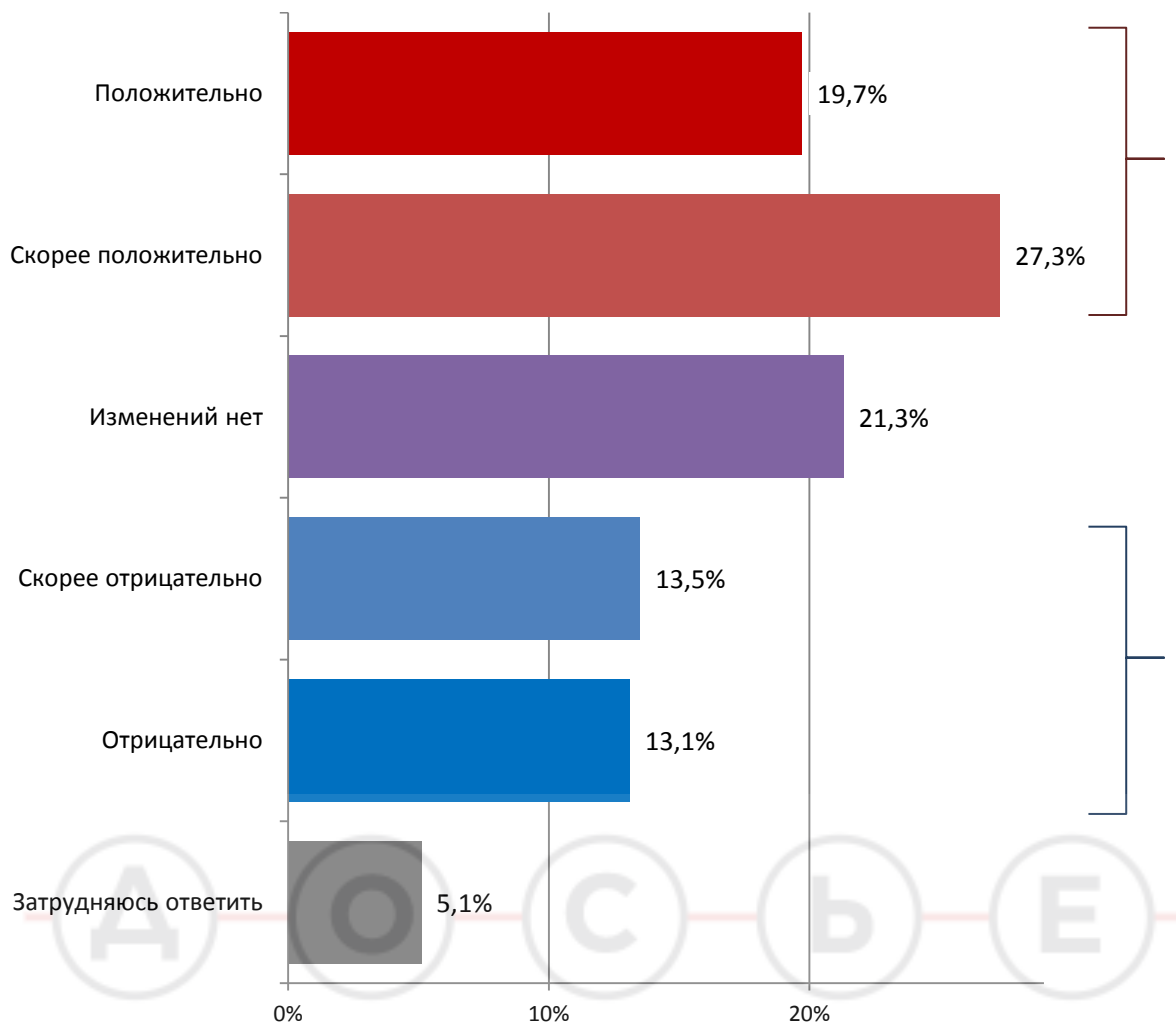
Метод опроса

- Стандартизированное программное телефонное интервью



Оценка произошедших изменений в Санкт-Петербурге

Как Вы оцениваете изменения, которые произошли в Санкт-Петербурге за последние полгода?



В целом положительно – 47,0%

- 18-24 года (55%)
- 65 лет и старше (52%)
- 25-34 года (51%)
- Женщины (50%)

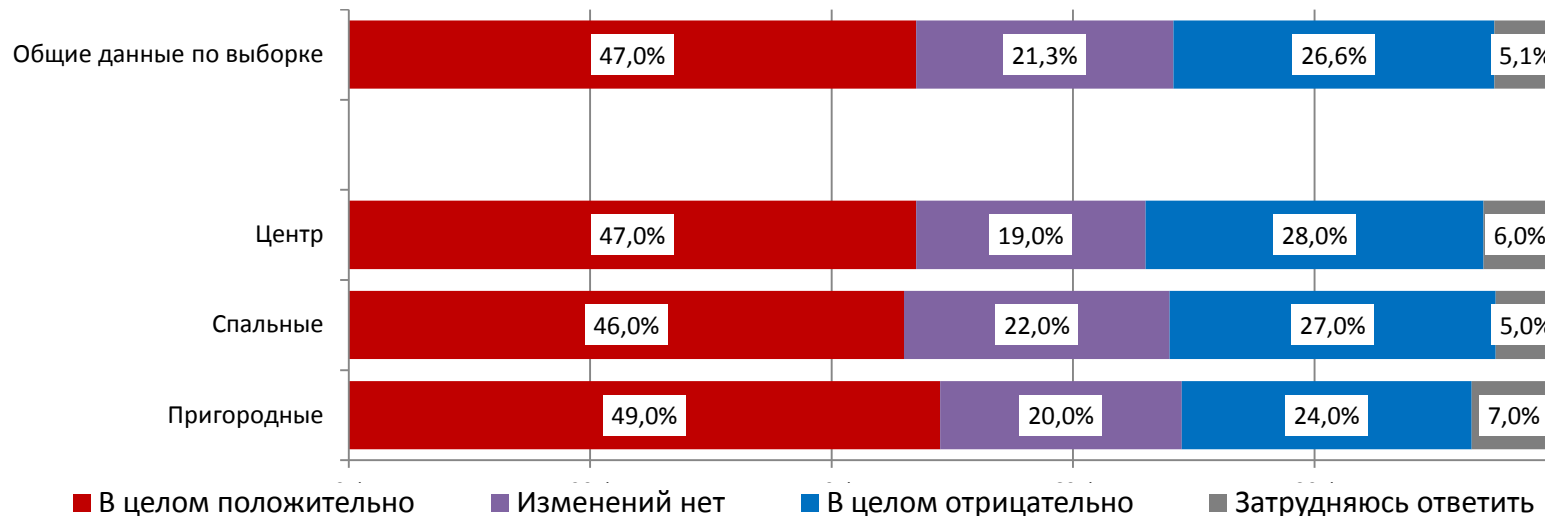
Изменений нет – 21,3%

- 35-44 года (28%)

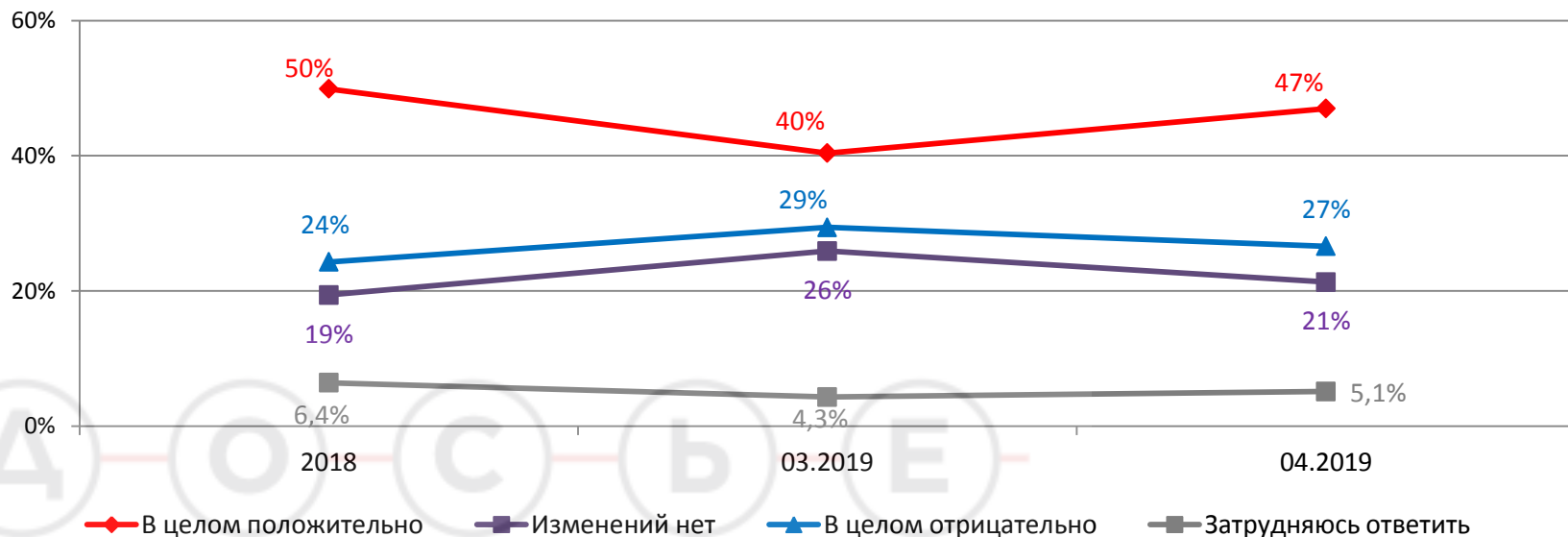
В целом отрицательно – 26,6%

- 45-54 года (36%)
- 35-44 года (30%)

Оценка произошедших изменений по территориям



Оценка произошедших изменений в Санкт-Петербурге в динамике



Известность врио Губернатора Санкт-Петербурга

Знаете ли Вы, кто сейчас является временно исполняющим обязанности Губернатора Санкт-Петербурга?
Если знаете, пожалуйста, назовите.

Рыбаков
Матвиенко
Полтавченко
Караулов Грызлов
Усов Албин
Собянин

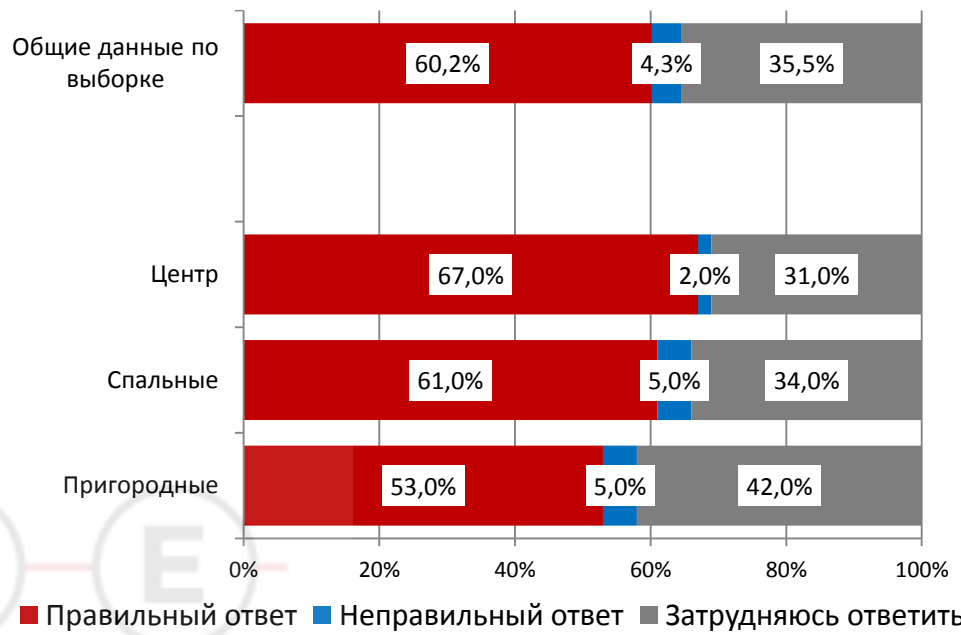
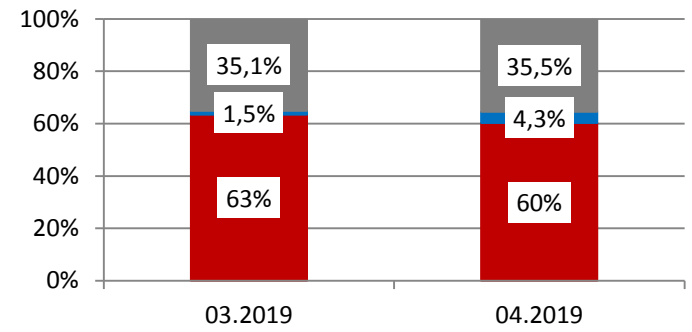
•18-24 года (62%)
•25-34 года (55%)

Неправильный
ответ; 4,3%

Затрудняюсь
ответить;
35,5%

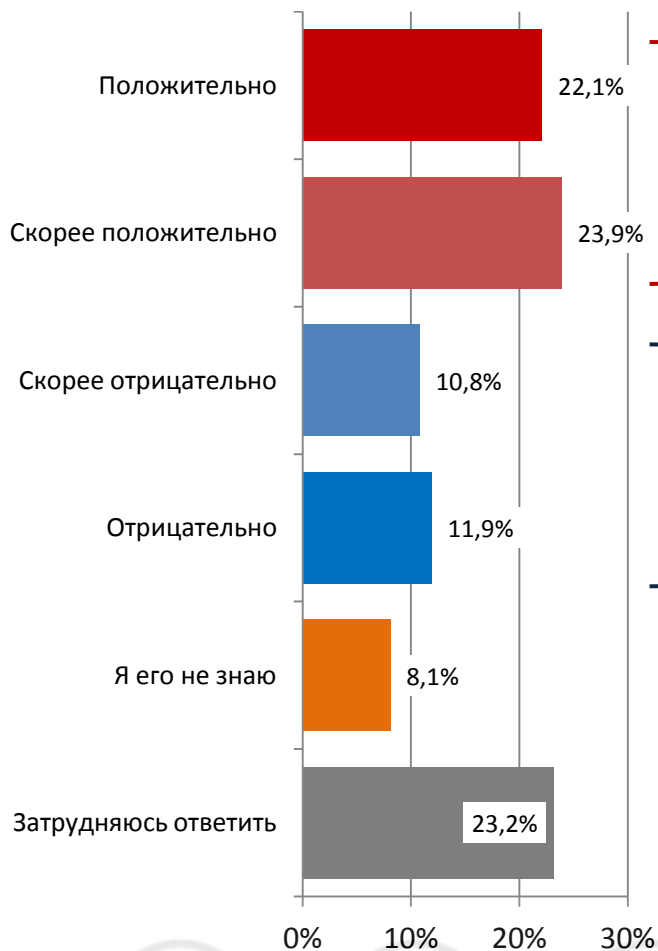
Правильный
ответ; 60,2%

•45-54 года (71%)
•55-64 года (74%)
•65 лет и старше (83%)



Оценка деятельности исполняющего обязанности Губернатора Санкт-Петербурга

А как Вы оцениваете его деятельность?



В целом положительно – 46%

• 65 лет и старше (70%)

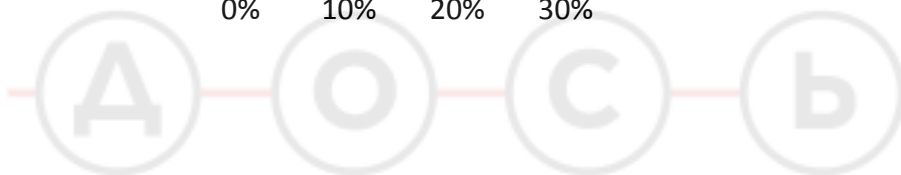
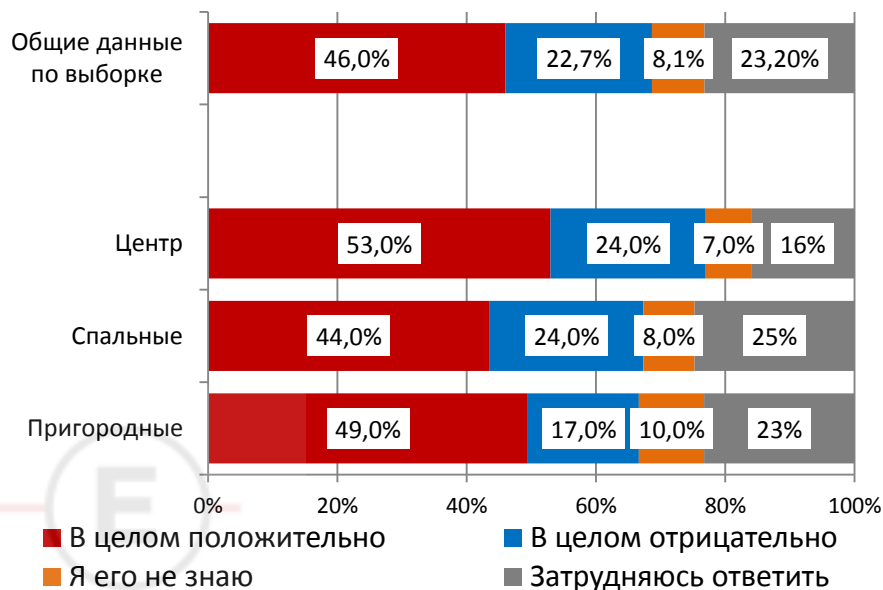
• Женщины (50%)

В целом отрицательно – 22,7%

• 25-34 года (30%)

• 45-54 года (31%)

• Мужчины (29%)

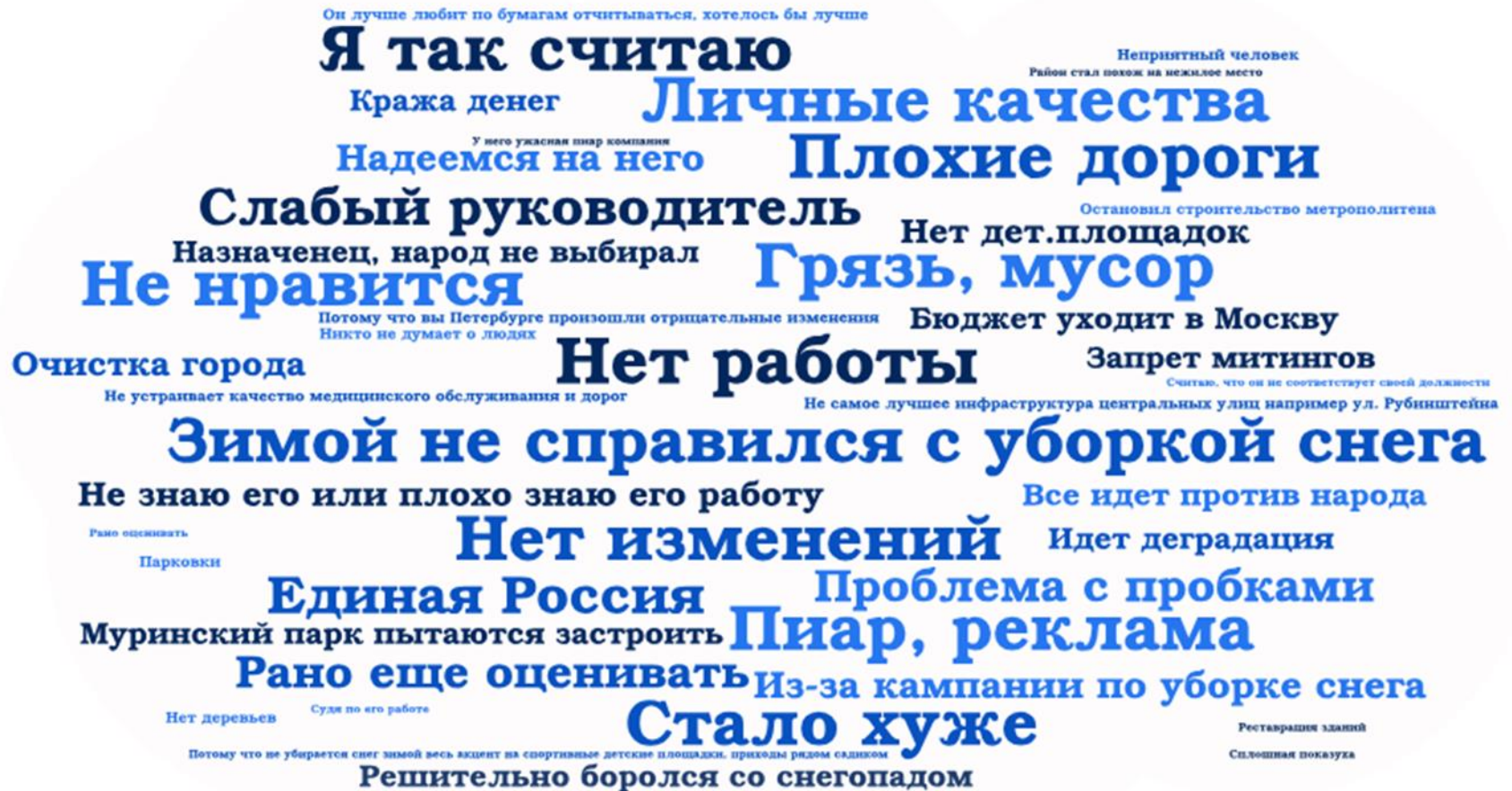


Мотивы положительной оценки деятельности Беглова А.Д.



Д О С Ъ Е

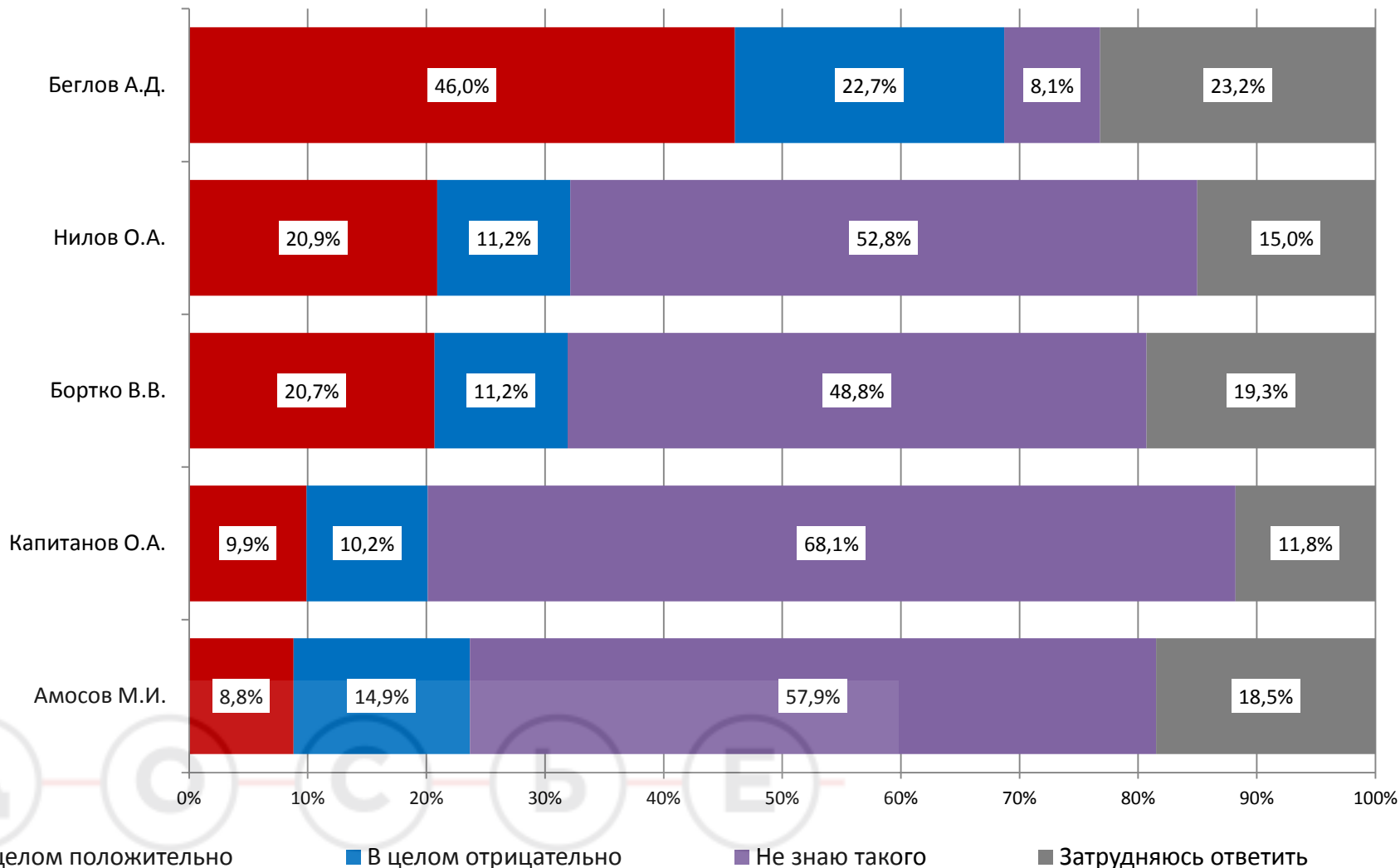
Мотивы отрицательной оценки деятельности Беглова А.Д.



ДОСЬЕ

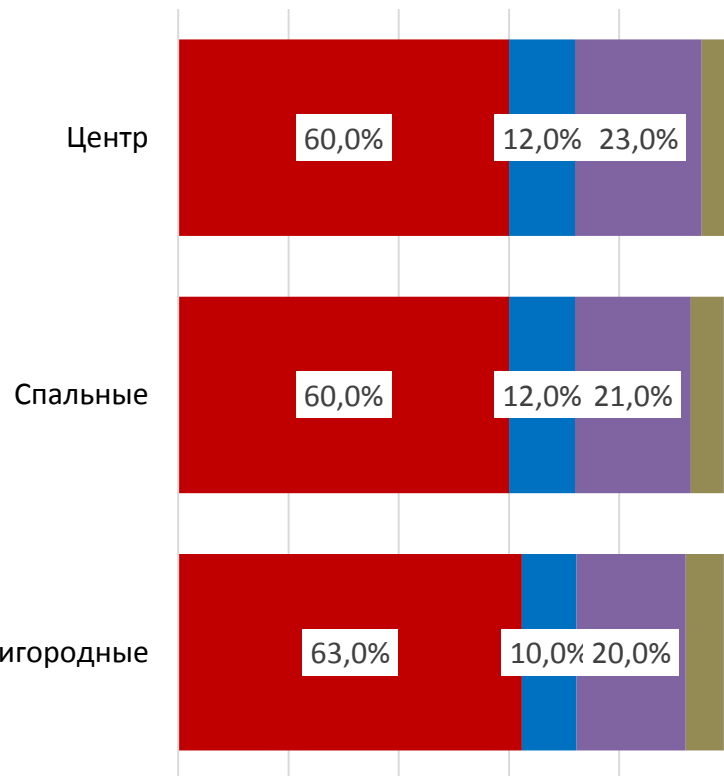
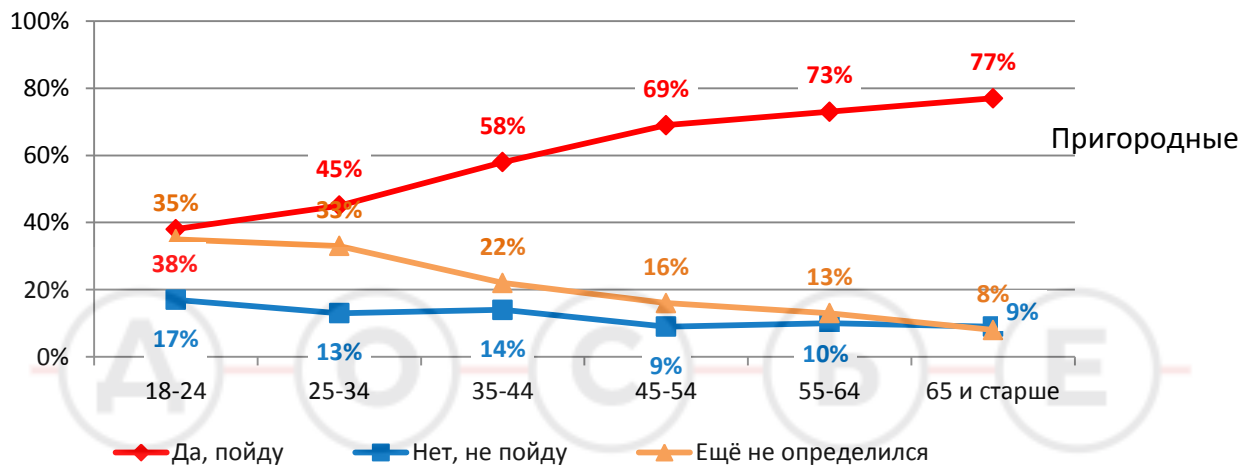
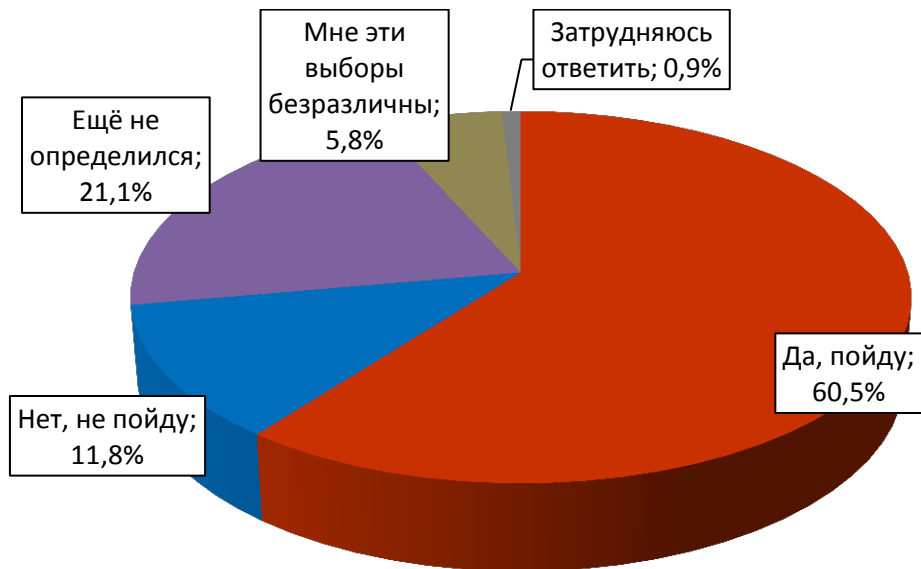
Оценка деятельности политиков и руководителей

Как Вы оцениваете деятельность следующих политиков и руководителей?



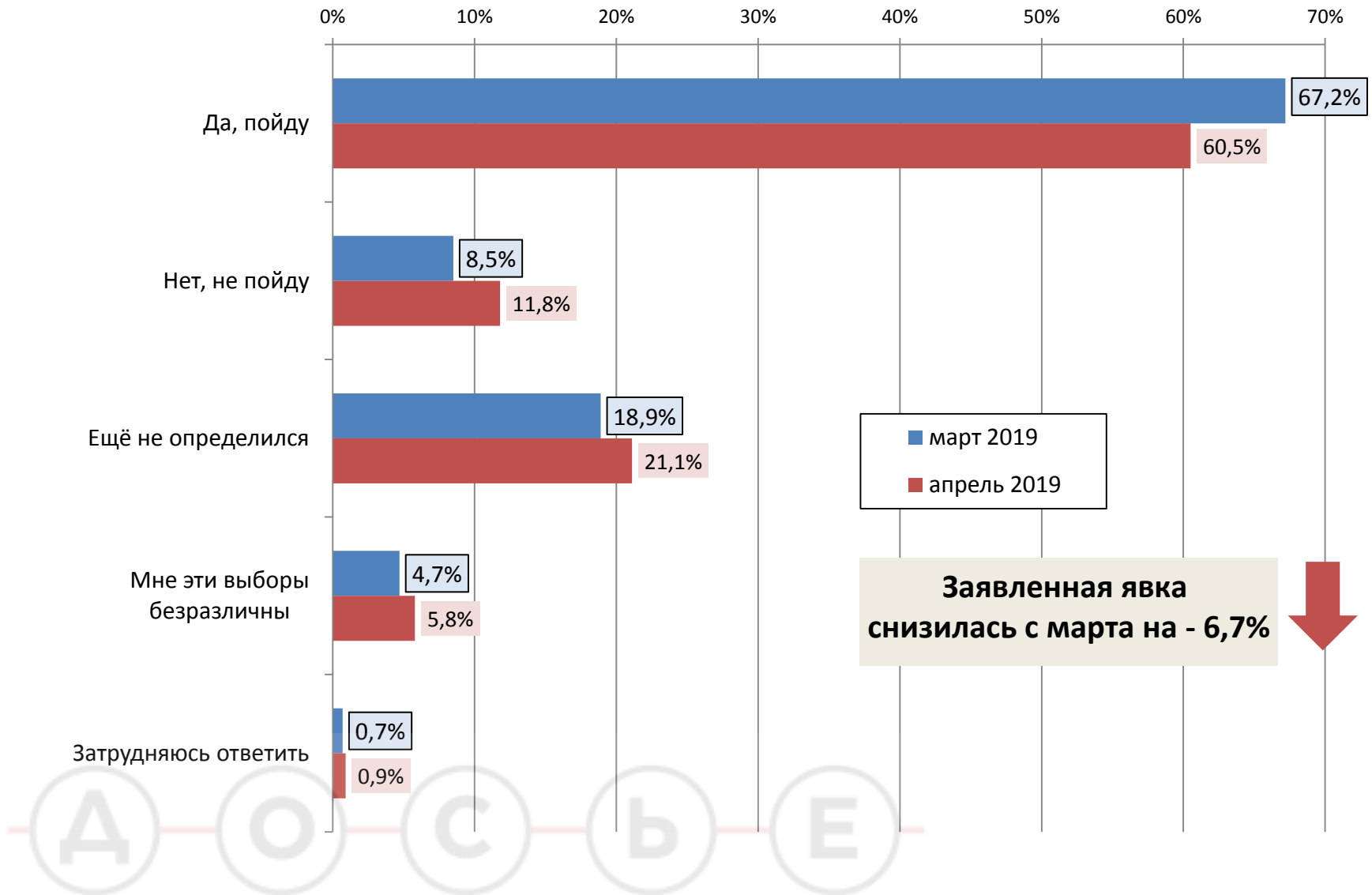
Заявленная явка на выборах Губернатора

Планируете ли вы принять участие в выборах Губернатора Санкт-Петербурга, которые пройдут 8 сентября 2019 г.?

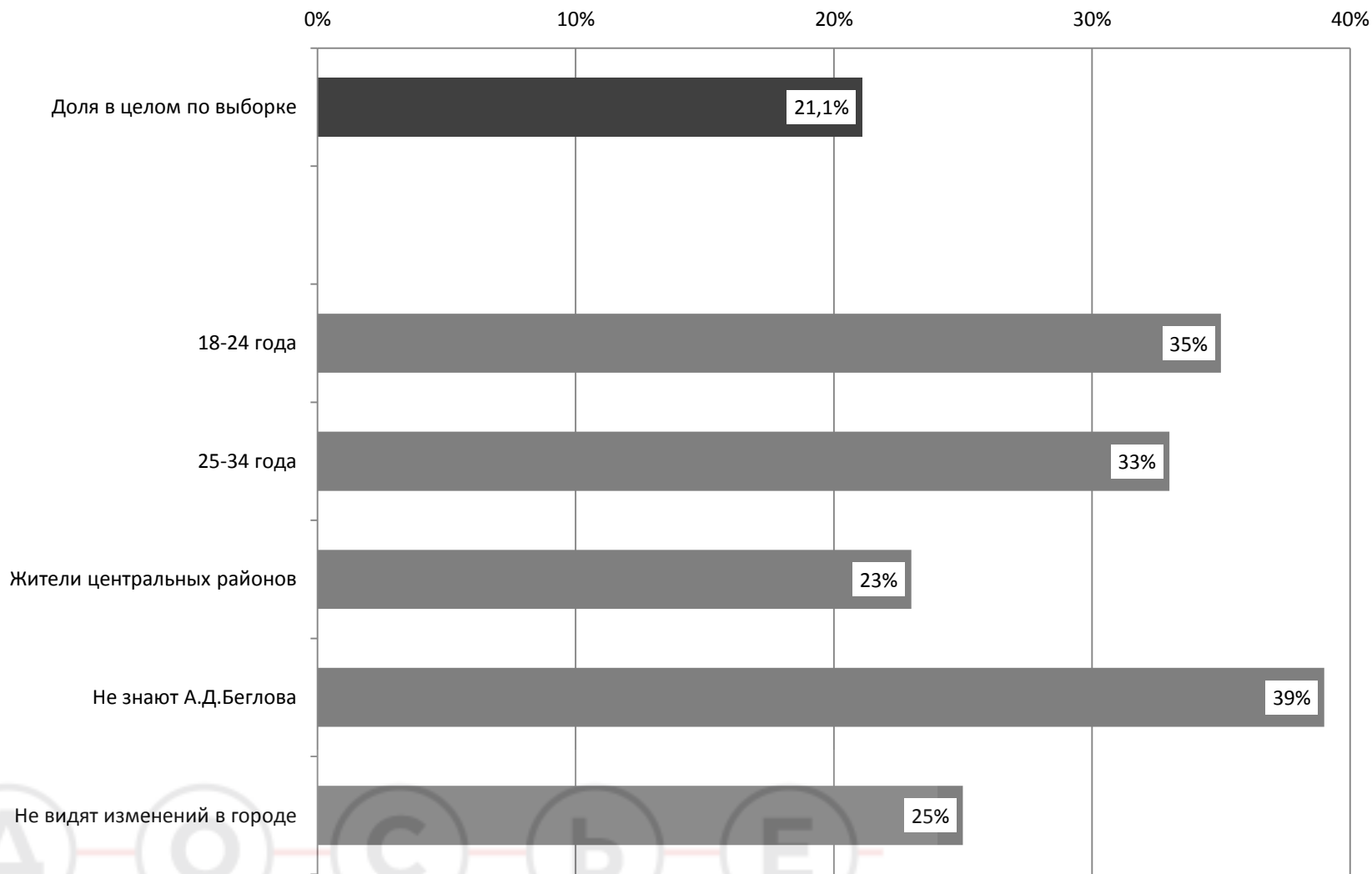


- Да, пойду
- Нет, не пойду
- Ещё не определился
- Мне эти выборы безразличны
- Затрудняюсь ответить

Динамика заявленной явки на выборах Губернатора Санкт-Петербурга

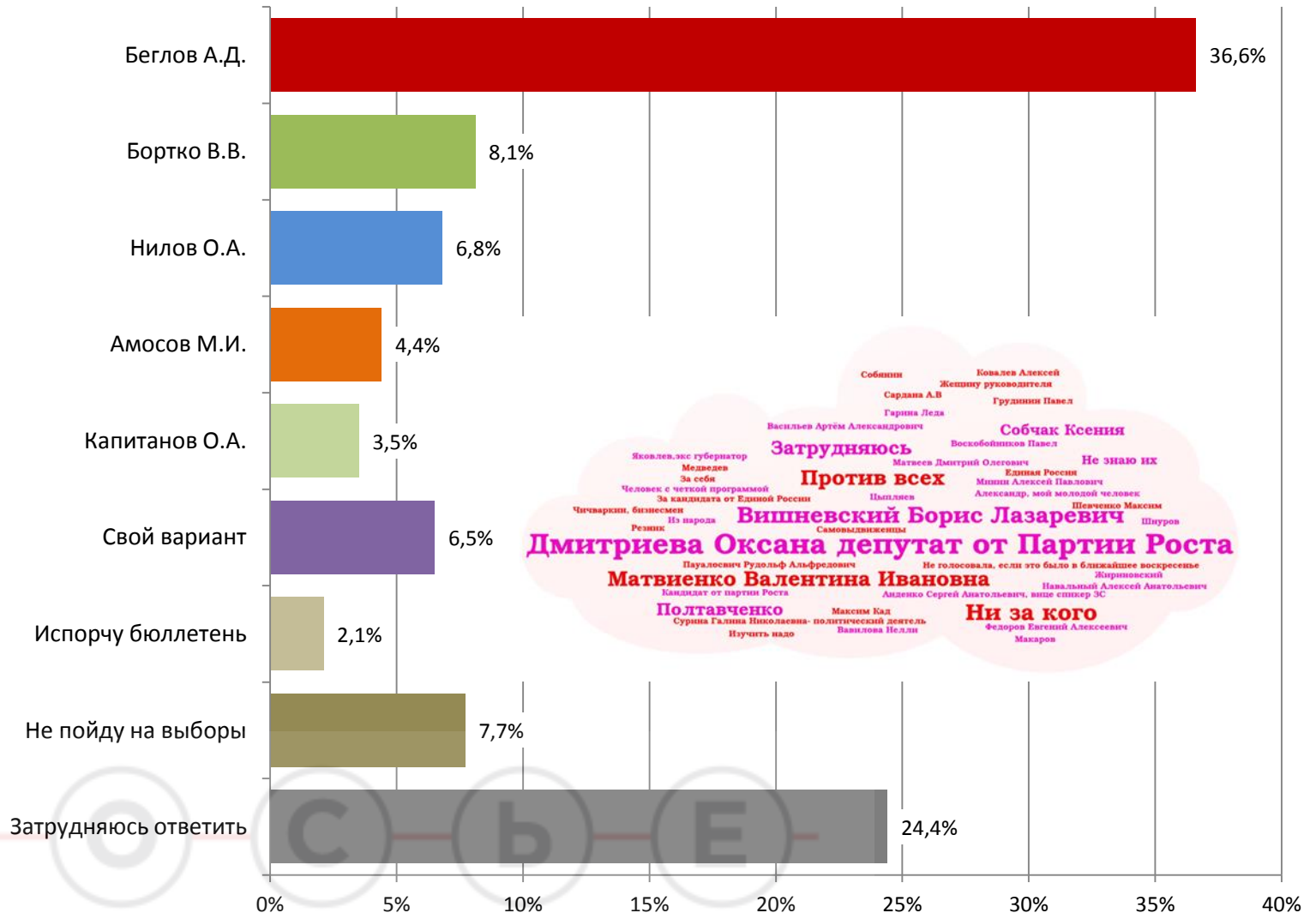


Портрет неопределившихся с участием в голосовании



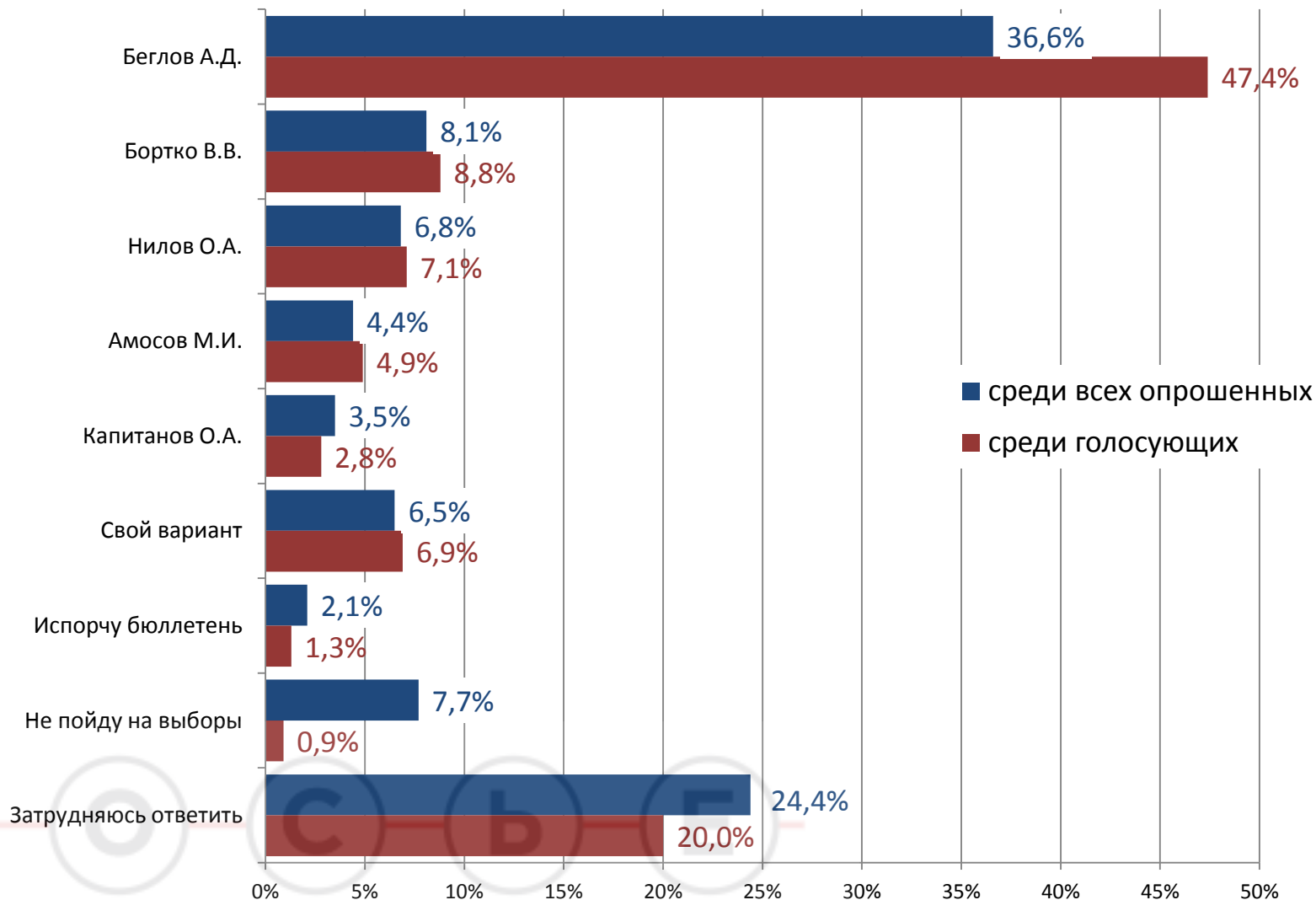
Рейтинг кандидатов на должность губернатора Санкт-Петербурга

Если бы выборы Губернатора СПб состоялись в ближайшее воскресенье, за кого из следующих кандидатов Вы проголосуете?

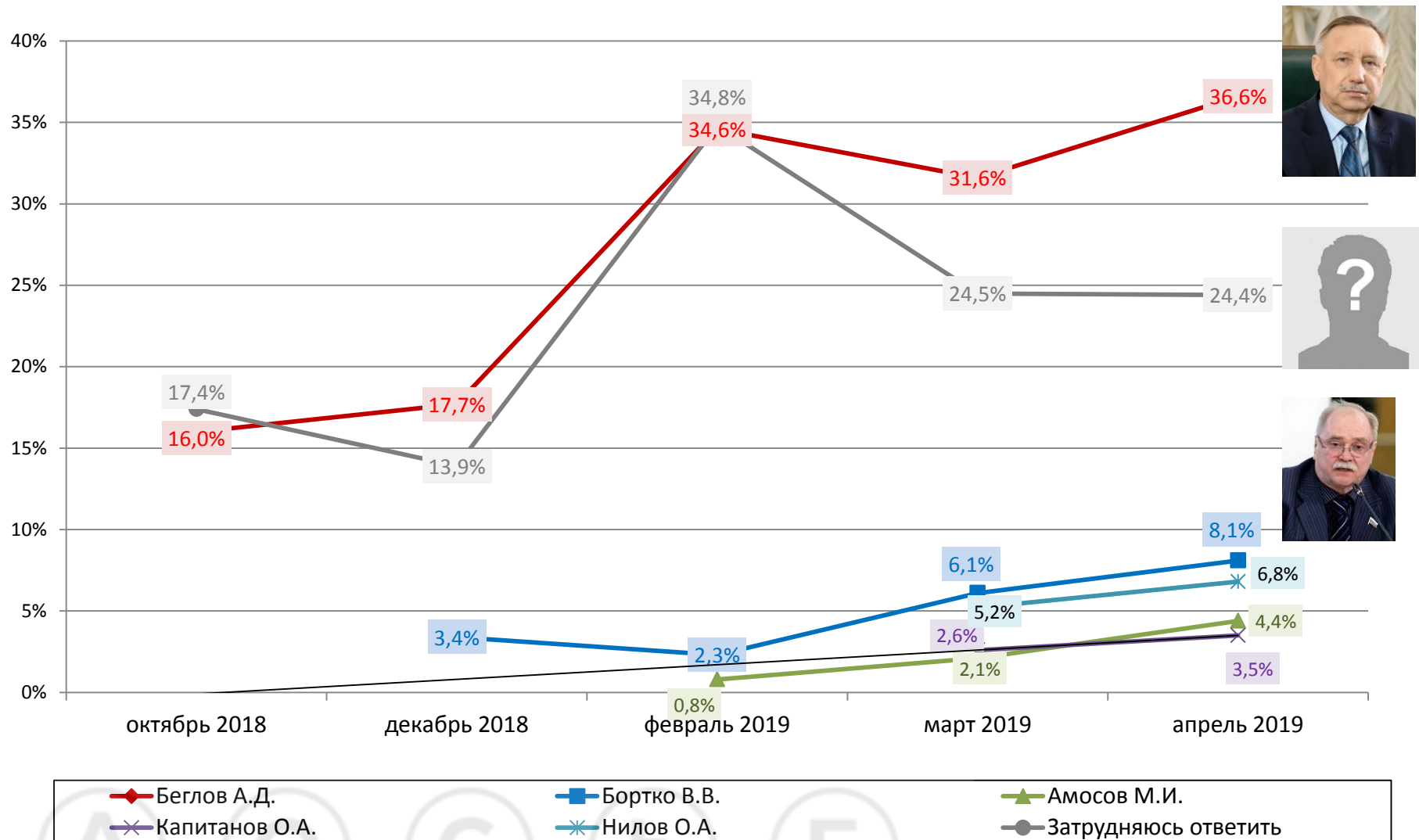


Рейтинг кандидатов на должность губернатора Санкт-Петербурга

Если бы выборы Губернатора СПб состоялись в ближайшее воскресенье, за кого из следующих кандидатов Вы проголосуете?



Динамика рейтинга кандидатов на должность губернатора Санкт-Петербурга

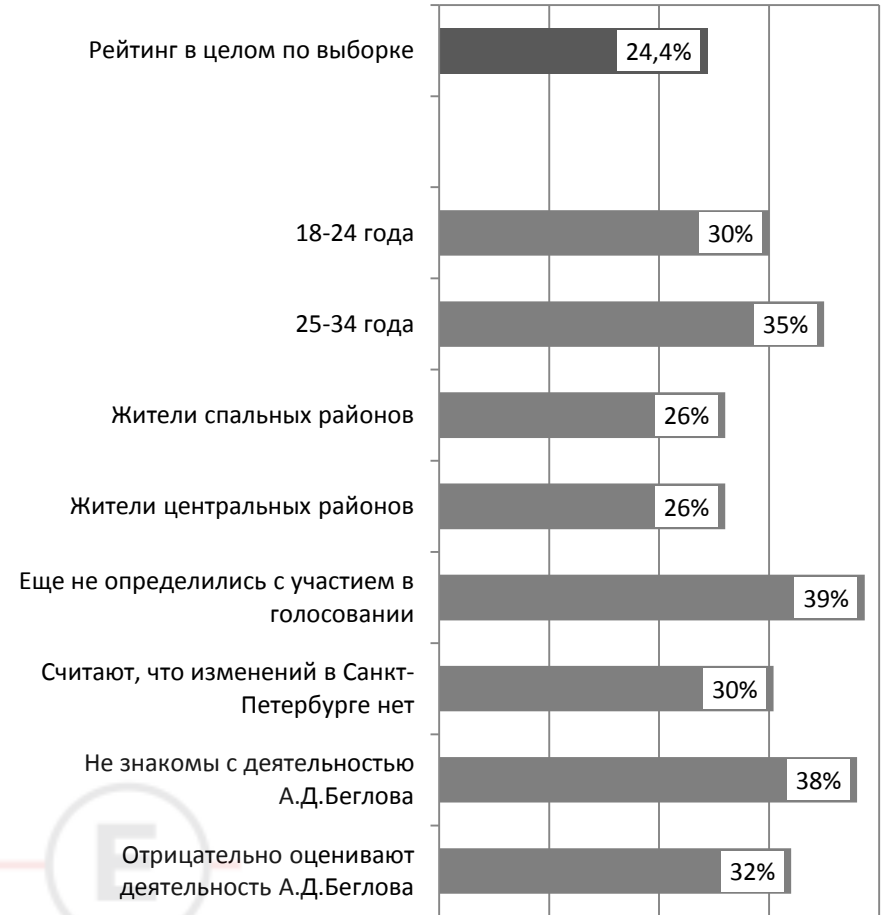
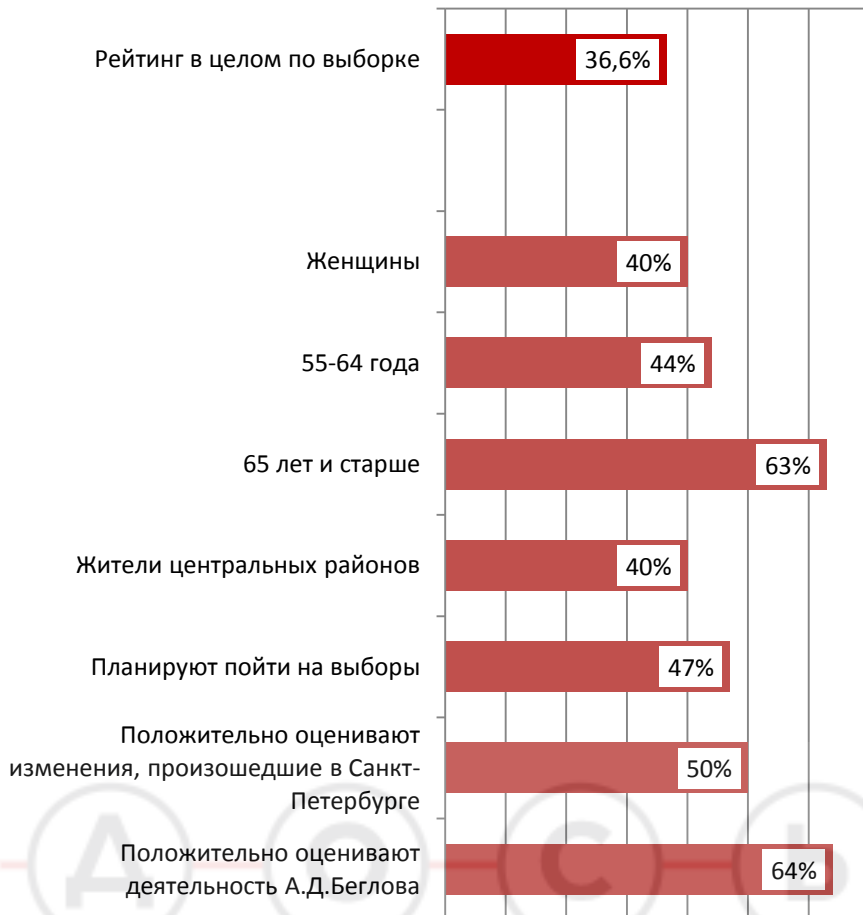


Портрет избирателя А.Д.Беглова и затруднившихся с выбором кандидата

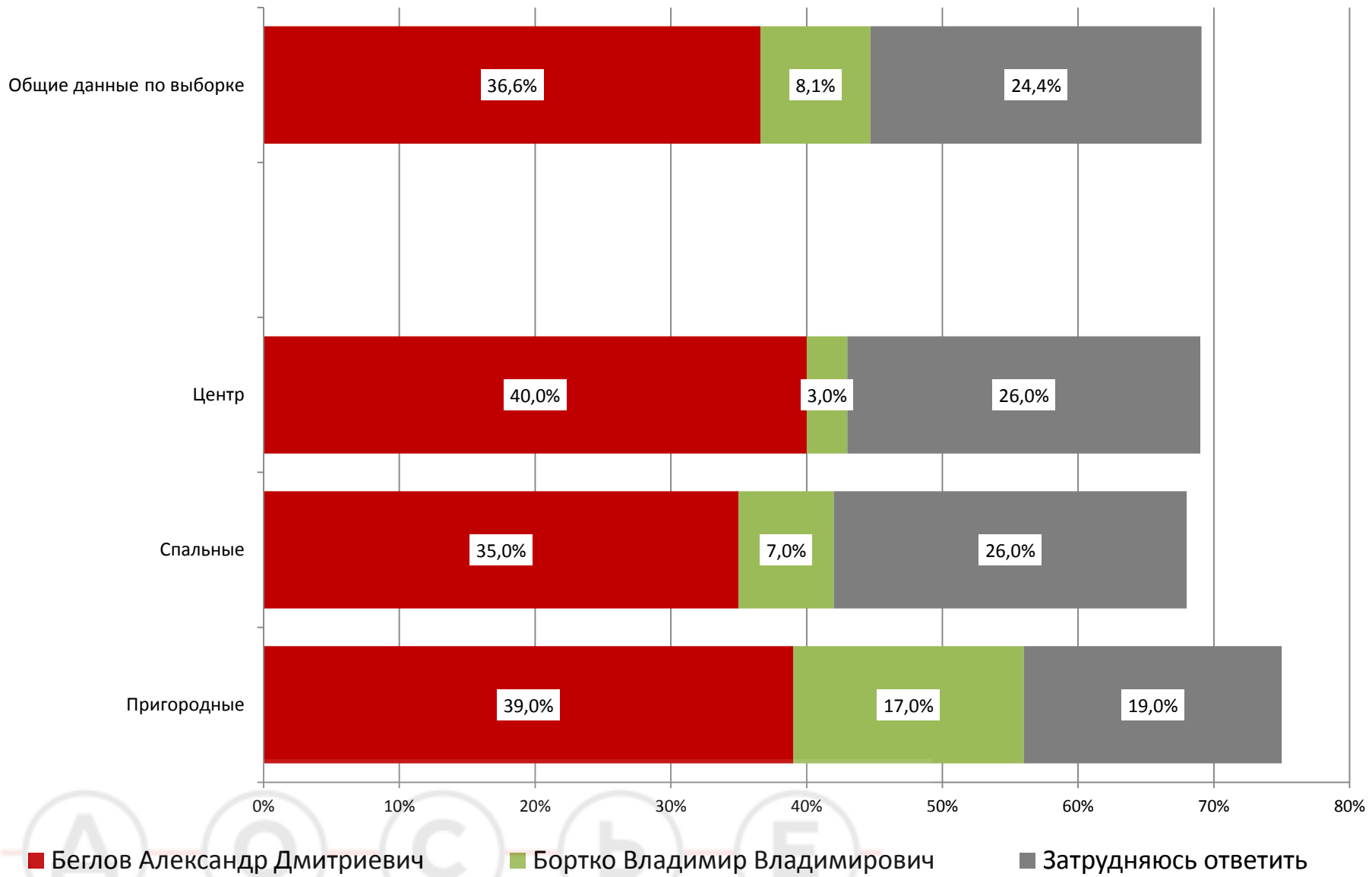


0% 10% 20% 30% 40% 50% 60% 70%

0% 10% 20% 30% 40%



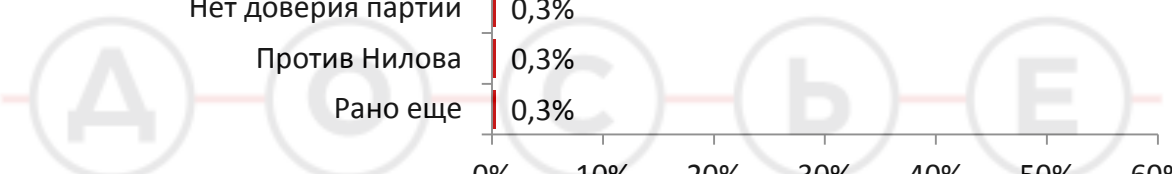
Рейтинг кандидатов-лидеров по территориям



■ Беглов Александр Дмитриевич ■ Бортко Владимир Владимирович ■ Затрудняюсь ответить

Мотивы голосования за Беглова А.Д.

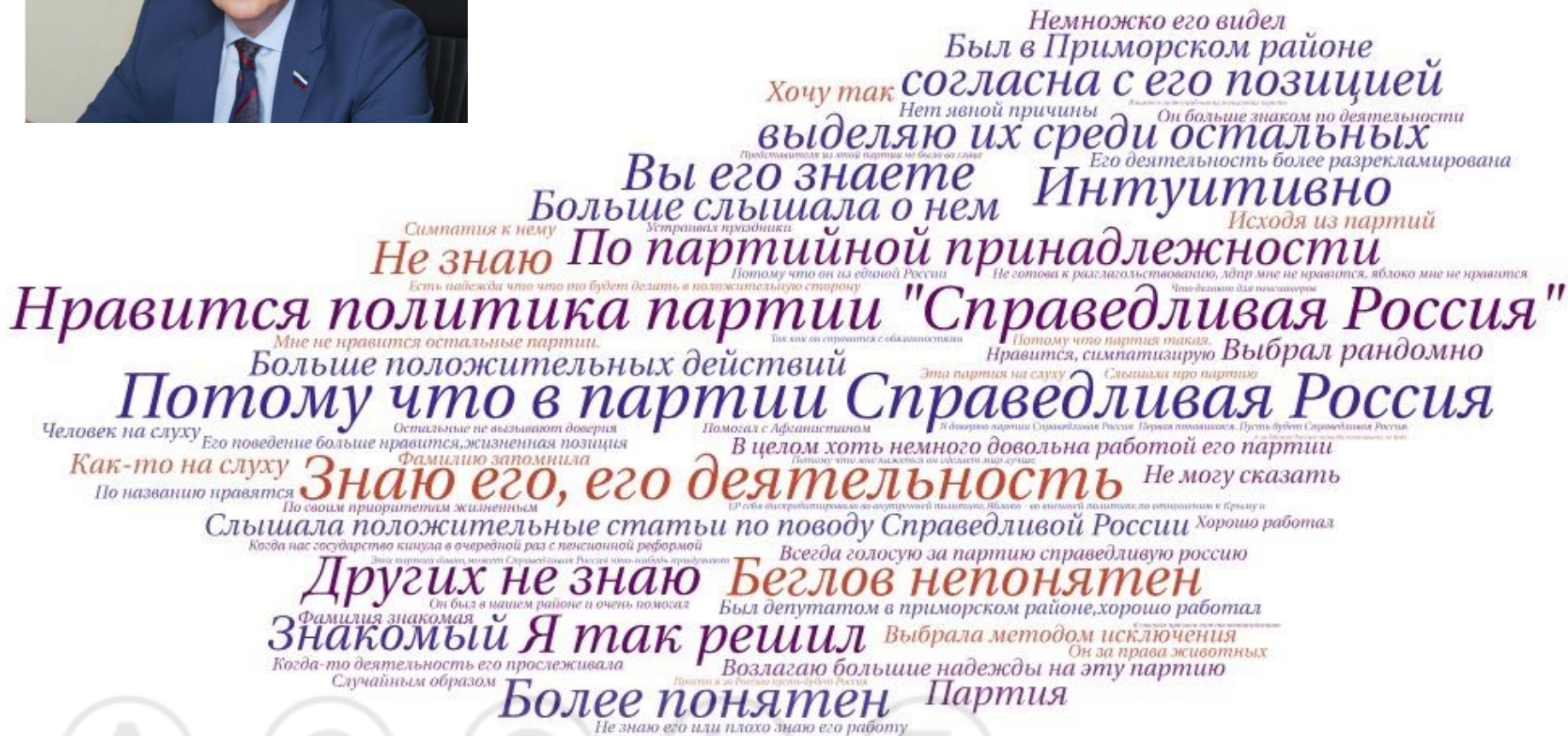
(в % от числа выбравших Беглова А.Д.)



Мотивы голосования за Бортко В.В.



Мотивы голосования за Нилова О.А.



Мотивы голосования за Капитанова О.А.



Он мне ближе по собранию
Его политика представлена лучше
Нравится, симпатизирую

Я вижу что он работает
Потому что он против Путина
Поставила бы и губернатором
Лично мое мнение
Наугад

Лидер грамотный образованный Жириновский ВВ
Только не Единая Россия
Я знаком. из всех выделяю его

ЛДДСР

Я так решил

За пенсионеров борются
У меня либерально демократические взгляды
В целом эта партия более открыта более честна
Я больше поддерживаю эту партию в целом

Потому что надоело, что одни и те же господа
Просто по фотографии
Читал что то в интернете

Не знаю их

Фамилия нравится

Имею информацию, слышал, какое у него видение на проблемы города
Мне нравится эта программа

А О С Ъ Е

Мотивы голосования за Амосова М.И.



Неплохое впечатление
Все остальные меня не устраивают
Более современный подход к модернизации города
Нравятся его идеи и его программа
Лишь бы не Беглов
Избирается людьми
Нравится, симпатизирую
Других не знаю
Потому что конкуренция основной партии - это хорошо
Знаю его, его деятельность
Он долго избирался на свою должность
Потому что я раньше голосовал за него
Партия "Яблоко"
Он что говорит, то и делает
Альтернатива "Единой России"
Потому что организованны
Он годится
Я так решил
Пальцем в небо
Больше знаю эту партию
Есть, за что выбирать
Новая кровь

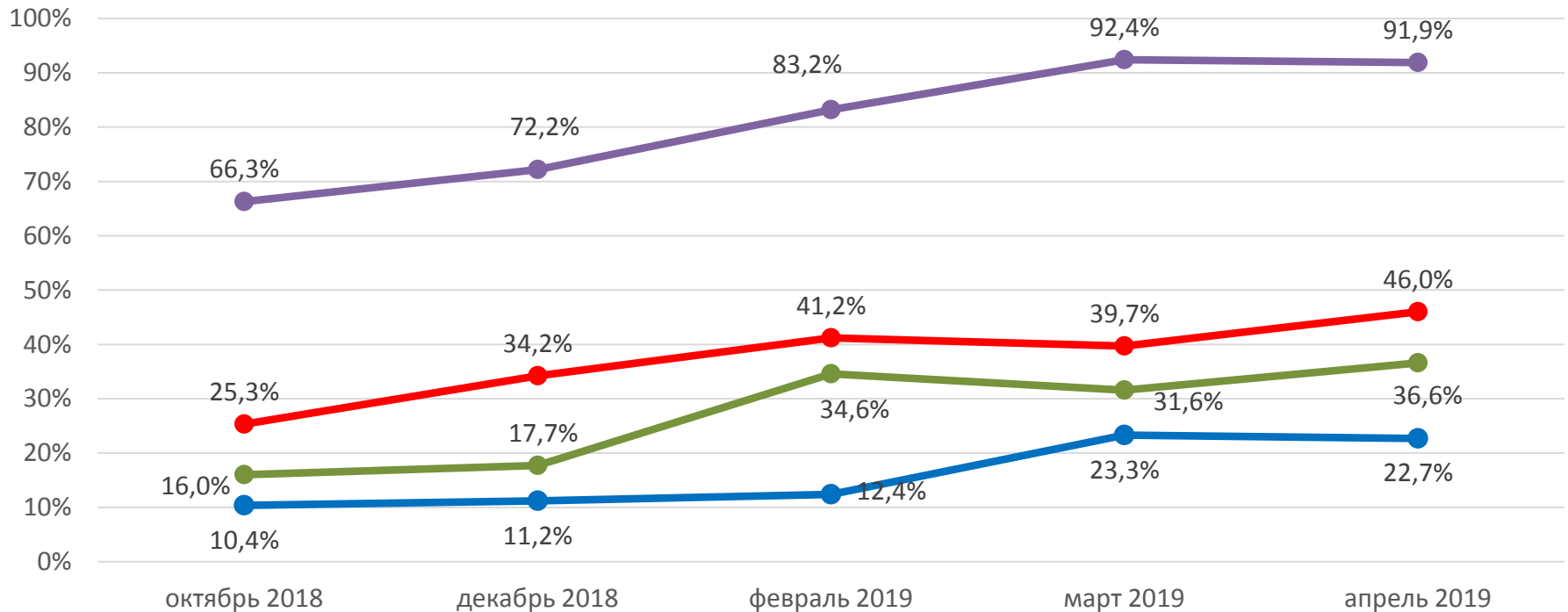


Динамика рейтинговых показателей Беглова А.Д.




ПОЛОЖИТЕЛЬНАЯ ОЦЕНКА

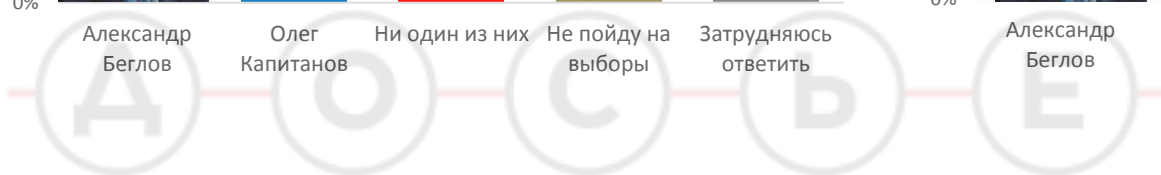
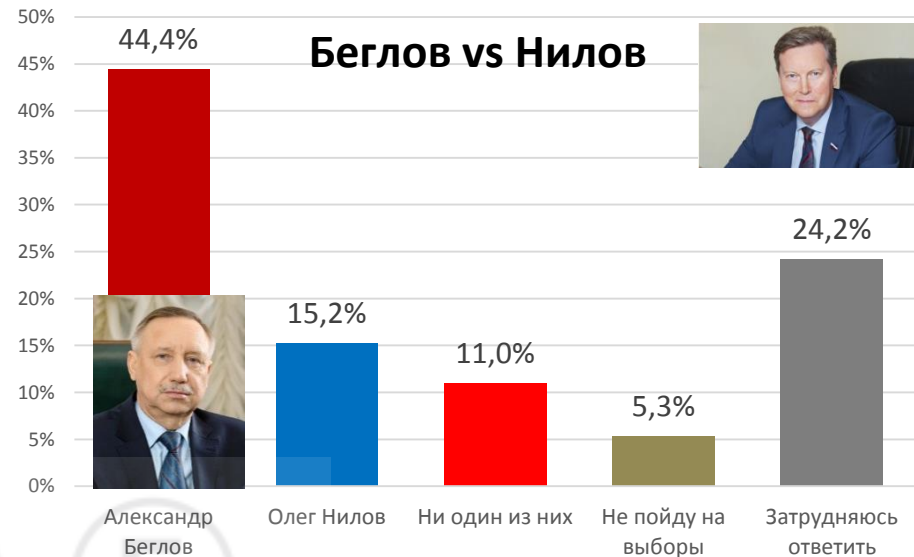
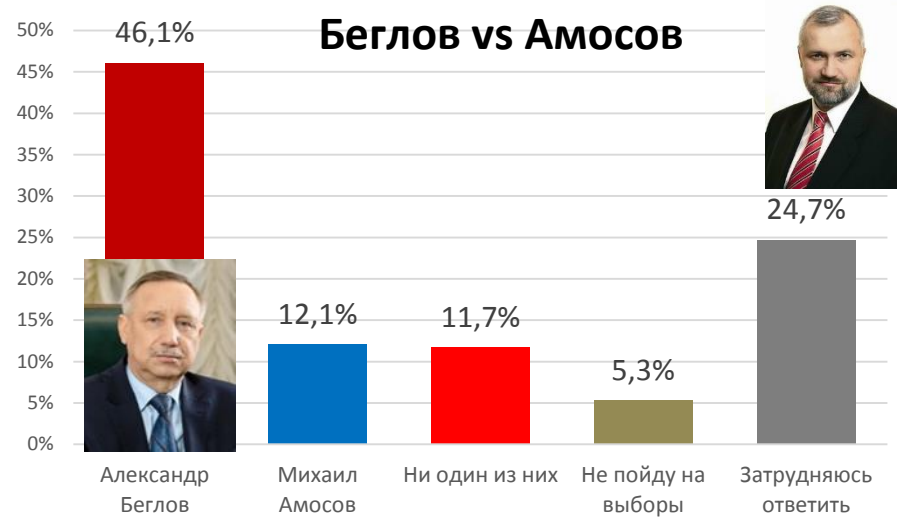
- Женщины – 50%
- Возраст 55-64 лет – 55%
- Возраст 65 лет и старше – 70%
- Жители Центра – 53%



● Положительная оценка деятельности ● Отрицательная оценка деятельности ● Известность ● Рейтинг

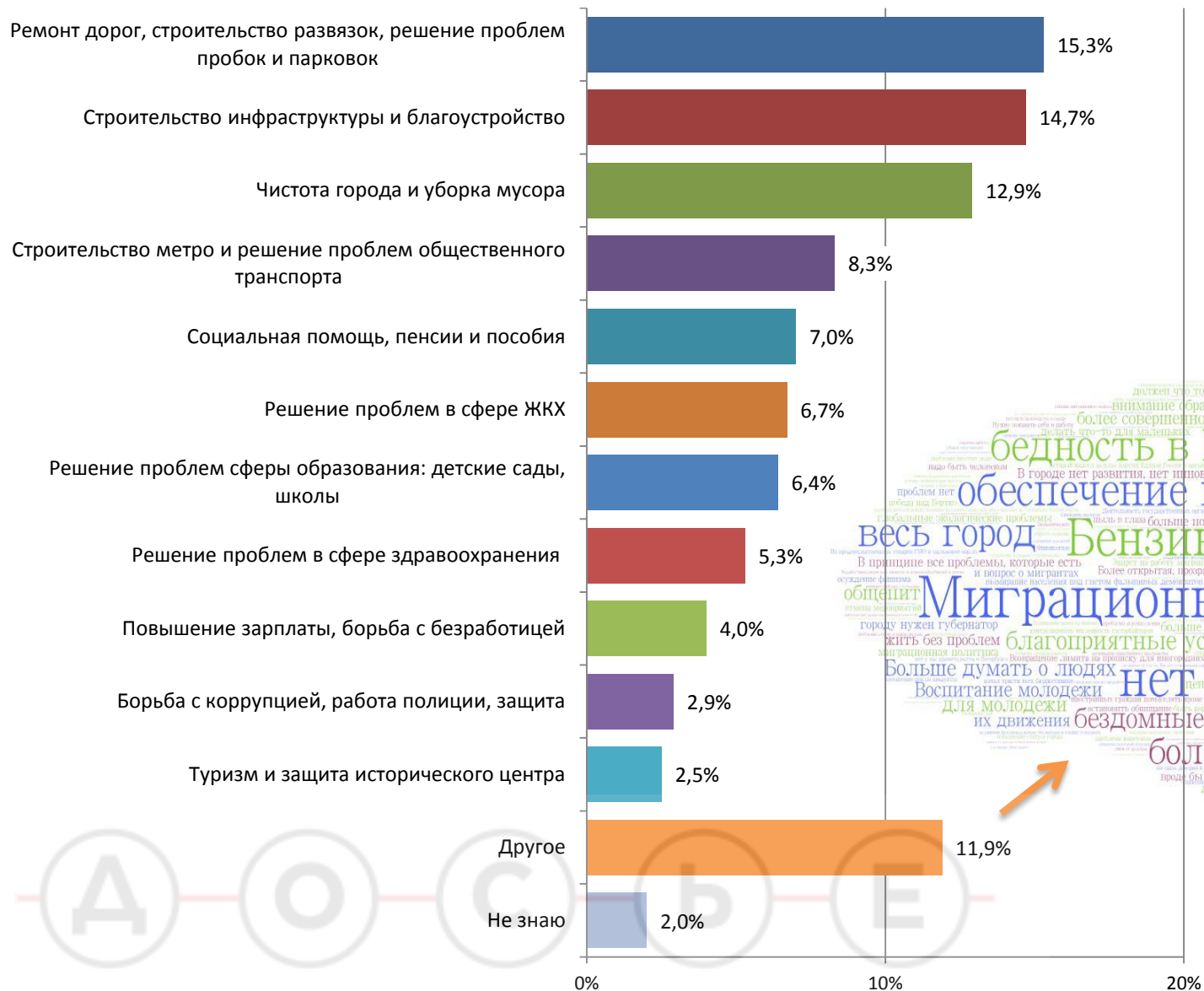


Моделирование второго тура



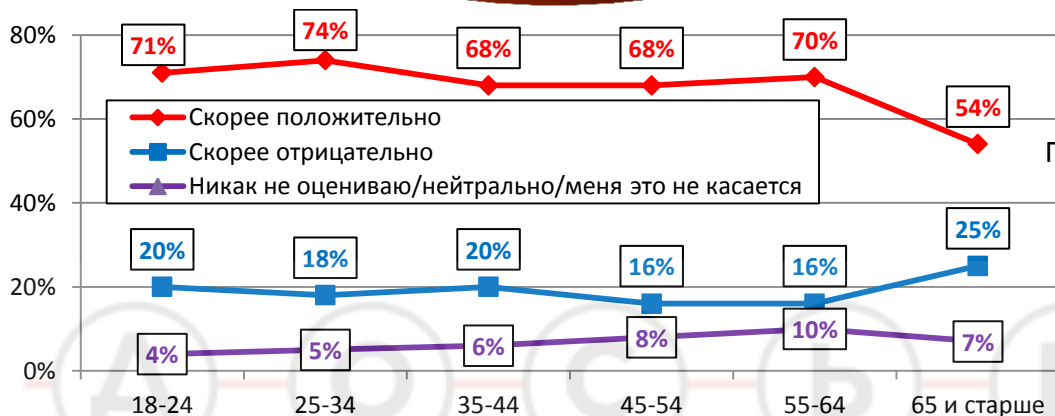
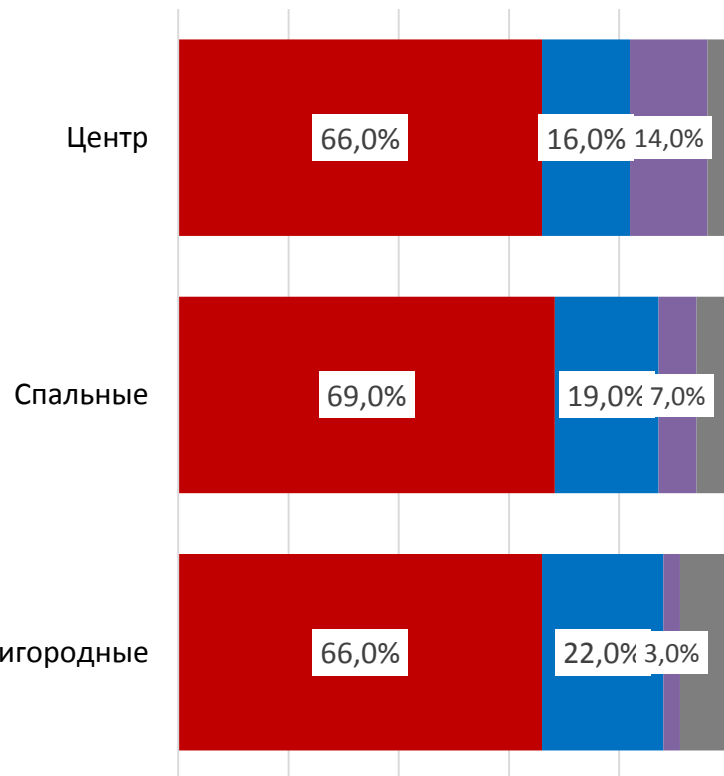
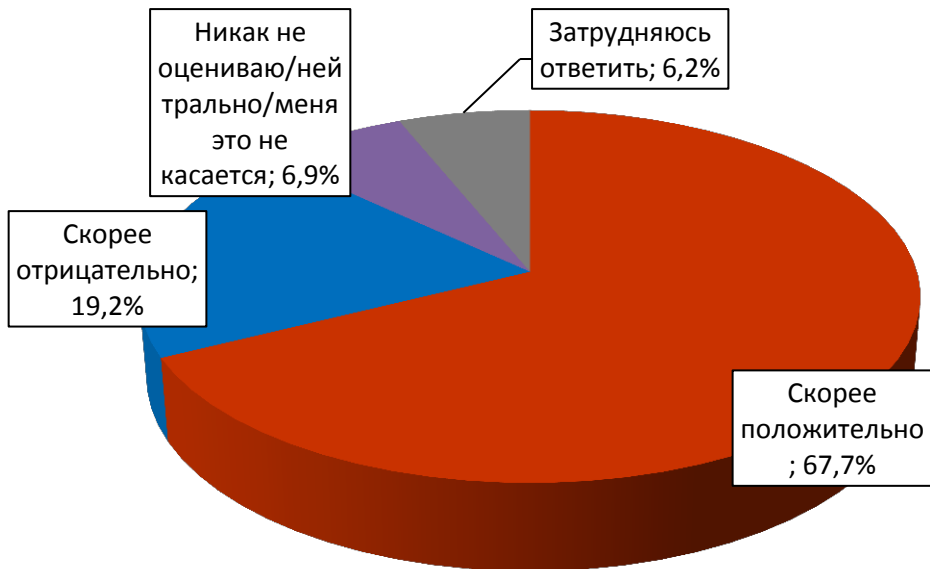
Наказы кандидату в Губернаторы Санкт-Петербурга

Решение какой проблемы или проблем побудило бы вас проголосовать за кандидата на пост Губернатора?
(объединенные ответы, в % от количества называвшихся проблем для решения)



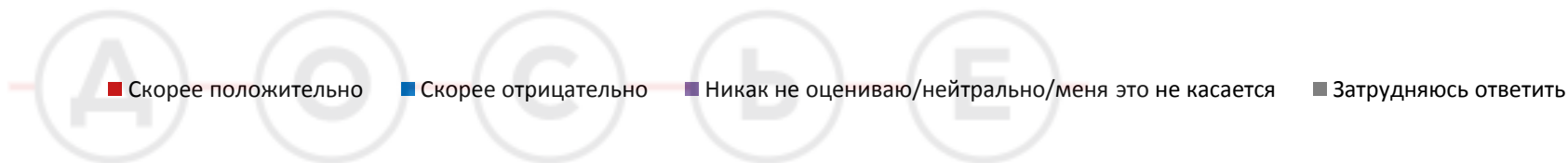
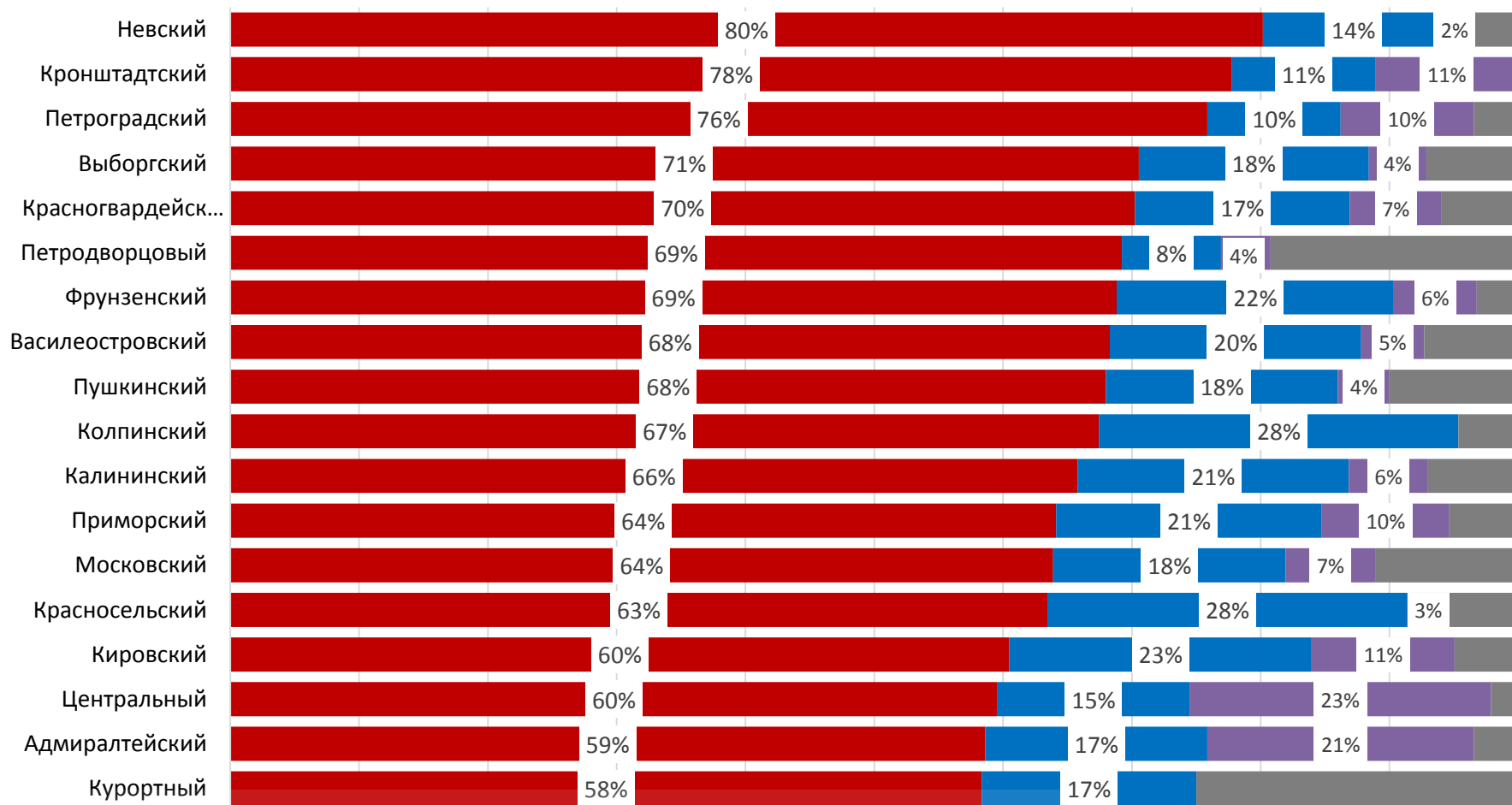
Отношение к присоединению к Санкт-Петербургу отдельных территорий Ленинградской области

Как Вы оцениваете возможное присоединение к Санкт-Петербургу новых крупных территорий Ленинградской области, таких как Кудрово, Мурино, Новодевяткино?

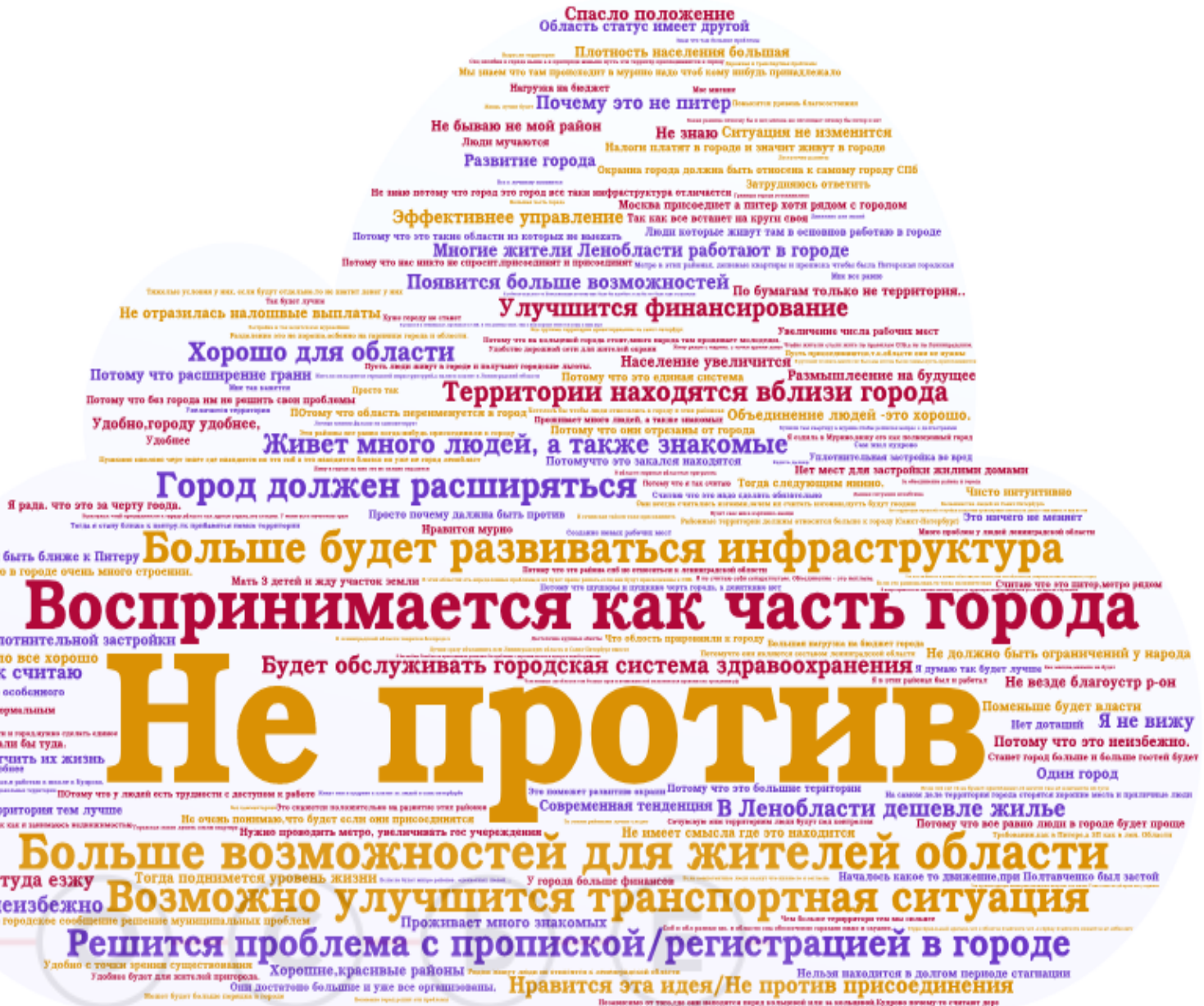


- Скорее положительно
- Скорее отрицательно
- Никак не оцениваю/нейтрально/меня это не касается
- Затрудняюсь ответить

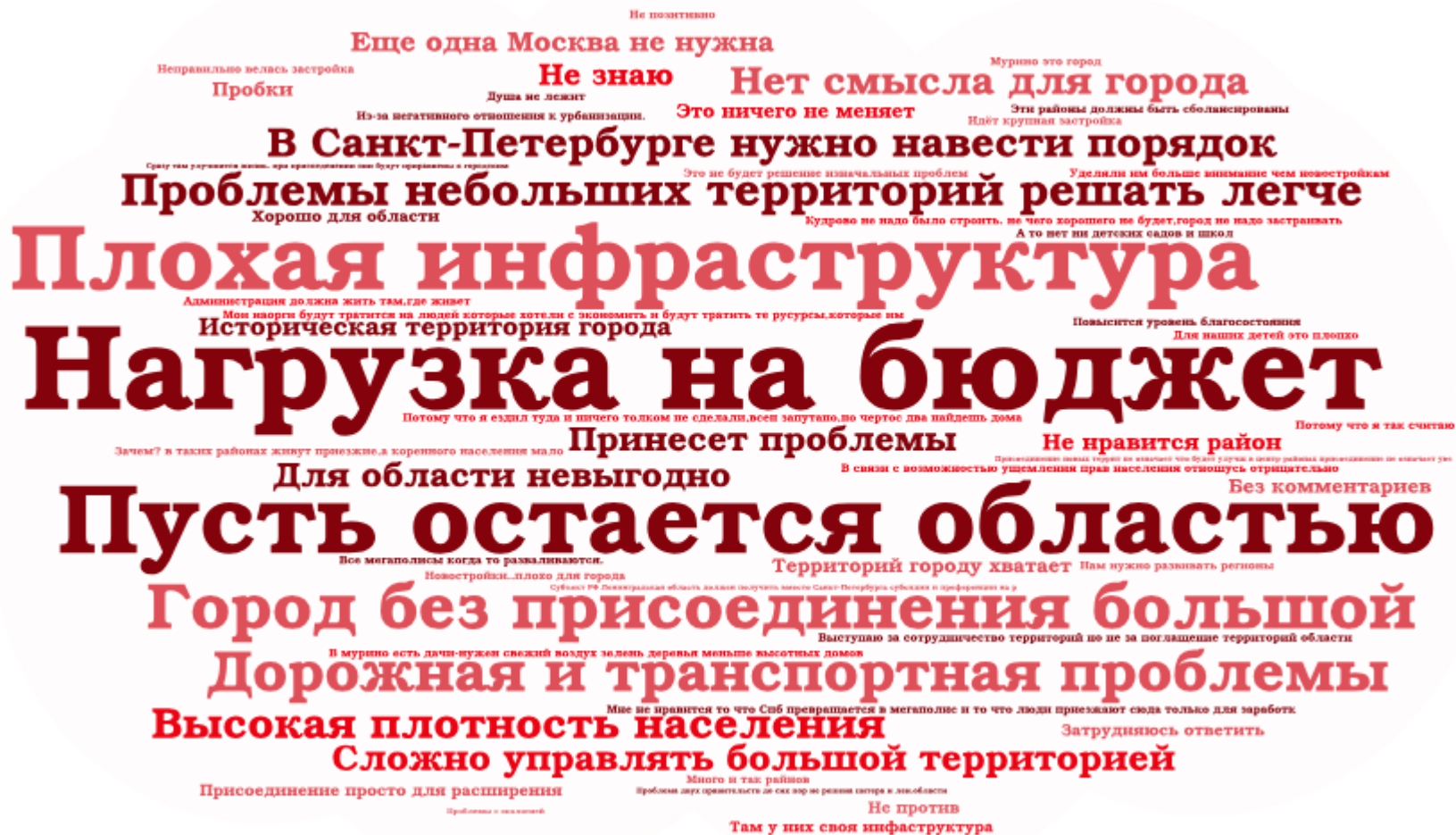
Отношение к присоединению к Санкт-Петербургу крупных территорий по районам города



Мотивы положительного отношения к присоединению



Мотивы отрицательного отношения



ДОСЬЕ

Выводы

➤ **Положительно оценили изменения**, произошедшие в Санкт-Петербурге за последние полгода **47,0%** опрошенных. По сравнению с результатами исследования в марте доля опрошенных, положительно оценивающих изменения увеличилась (+6,6%). **Отрицательные изменения** заметили **26,6%** опрошенных. Еще 21,3% респондентов не отметили наличие изменений.

➤ **Правильно называют фамилию** врио губернатора Санкт-Петербурга А.Беглова только 60,2% опрошенных жителей Санкт-Петербурга; в основном это лица возрастной группы 45 лет и старше, а также жители центральных районов. **Затруднились ответить** и, соответственно, не знают ФИО А.Беглова 35,5% респондентов; чаще всего это представители молодежи от 18 до 34 лет и жители пригородных районов.

➤ Оценивают деятельность А.Беглова **в целом положительно** **46,0%** опрошенных, что на 7% превышает показатели марта. Мотивы положительной оценки работы Беглова связываются респондентами в первую очередь с видимыми результатами его деятельности, в частности с уборкой снега, публичной активностью, личной симпатией к нему и его качествам, а также с тем, что за короткий срок его нахождения на посту нет ухудшения ситуации.

➤ Дают **в целом отрицательные** оценки его деятельности **22,7%** респондентов, что соответствует показателям предыдущего замера. Причинами отрицательной оценки работы А.Беглова в первую очередь стали отсутствие видимых результатов его деятельности, внешний облик города – грязный, плохая уборка снега в зимний период.



Выводы

➤ **Уровень политической активности** избирателей с момента предыдущего замера в марте 2019 года несколько снизился. Заявленная явка уменьшилась на 6,7% и составляет 60,5%. Максимальную активность проявляют старшие возрастные группы (55 лет и старше), где доля желающих участвовать в выборах превышает 70%. О том, что не пойдут на выборы заявляют 11,8%, чаще других это молодежь 18-24 лет и лица 35-44 лет. Кроме того, сохраняется значительная доля избирателей, которые еще не определились, будут ли они участвовать в выборах. Преимущественно такая позиция характерна для молодежи до 35 лет, жителей центральных районов, респондентов, не знающих А.Д. Беглова.

➤ **Лидером предварительного голосования** остается **А.Д.Беглов**: в отсутствие О.Г.Дмитриевой он упрочил позиции лидера, на момент проведения опроса его рейтинг составил **36,6% (+5%)**. Второе место занимает **В.В.Бортко** с результатом 8,1% (+2%), на третьем месте **О.А.Нилов** - 6,8% (+1,6%).

➤ Электорат А.Беглова составляют женщины, лица старшего возраста, электорально активные избиратели, жители центральных районов.

➤ Следует отметить, что стабильно высока остается доля **затруднившихся с выбором кандидата** – 24,4%. Причем это преимущественно нелояльный Беглову электорат – те, кто не знают о нем или оценивают его деятельность на посту врио губернатора отрицательно, а также не замечают произошедших за последние полгода в городе перемен. В социально-демографических группах доля неопределившихся высока среди молодых респондентов, жителей центральных и спальных районов города.

➤ **Моделирование второго тура** показало, что во всех рассматриваемых комбинациях безусловным лидером является А.Беглов – его рейтинг в случае второго тура колеблется в диапазоне 44-47%. Ближайшими конкурентами А.Беглова во втором туре являются В.Бортко и О.Нилов. Рейтинг этих соперников во втором туре при комбинации с А.Бегловым составит соответственно 16,4% и 15,2%



Выводы

➤ Три наиболее актуальные группы наказов к кандидату в Губернаторы связаны с решением **дорожных проблем** (15,3%), проблем **инфраструктуры и благоустройства** (14,7%), **чистоты города, уборки мусора** (12,9%). Дороги больше волнуют жителей спальных и пригородных районов. Для центральных районов более актуальны благоустройство и инфраструктура (Центральный, Петроградский, Московский, Василеостровский). Чистота города, уборка мусора волнует больше жителей Приморского, Выборгского и Адмиралтейского районов Петербурга.

➤Присоединение новых районов две трети жителей города оценивают **скорее положительно (67,7%)**. При этом существенных территориальных различий по типу территорий не наблюдается. Однако если посмотреть отношение по конкретным районам, некоторые отличия есть. Так, 80% жителей Невского района (рядом с которым расположено Кудрово) относятся положительно к присоединению этой территории. **Скорее отрицательно** к идее присоединения территорий к городу относятся **19,2%** опрошенных жителей. И это чаще представители районов, которые сами являются отдаленными (Колпинский и Красносельский – по 28%). Также больше доля отрицательно настроенных горожан среди представителей старшего поколения (25%).

➤В числе ключевых **мотивов поддержки присоединения территорий** респонденты упоминали тот факт, что эти территории **уже воспринимаются как часть города**. Также в числе позитивных моментов присоединения звучали **развитие транспортной и социальной инфраструктуры**, решение проблем с пропиской/регистрацией в Санкт-Петербурге, необходимость расширения города, привлечение налогов жителей этих территорий в бюджет города, появление земель под жилищное строительство, возможность приобретения более дешевого жилья.

➤**Противники присоединения территорий** мотивировали свое решение возросшей нагрузкой на бюджет и транспортной нагрузкой, плохой инфраструктурой в области, и без того большими размерами города, и сложностью управления такой большой территорией, высокой плотностью населения, нежеланием, чтобы Санкт-Петербург превращался в Москву.

Группировка районов Санкт-Петербурга

Адмиралтейский	Центр
Василеостровский	
Петроградский	
Центральный	
Выборгский	Спальные
Калининский	
Кировский	
Невский	
Московский	
Красногвардейский	
Приморский	
Фрунзенский	
Колпинский	Пригородные
Красносельский	
Кронштадский	
Курортный	
Петродворцовый	
Пушкинский	

