



СОЦИАЛЬНО-ПОЛИТИЧЕСКИЕ НАСТРОЕНИЯ ЖИТЕЛЕЙ САНКТ-ПЕТЕРБУРГА

Результаты опроса общественного мнения



МАРТ 2019



Дата опроса

- с 18 по 21 марта 2019

Репрезентация

- Пол, возраст, районы Санкт-Петербурга

Выборка

- 1 000 респондентов

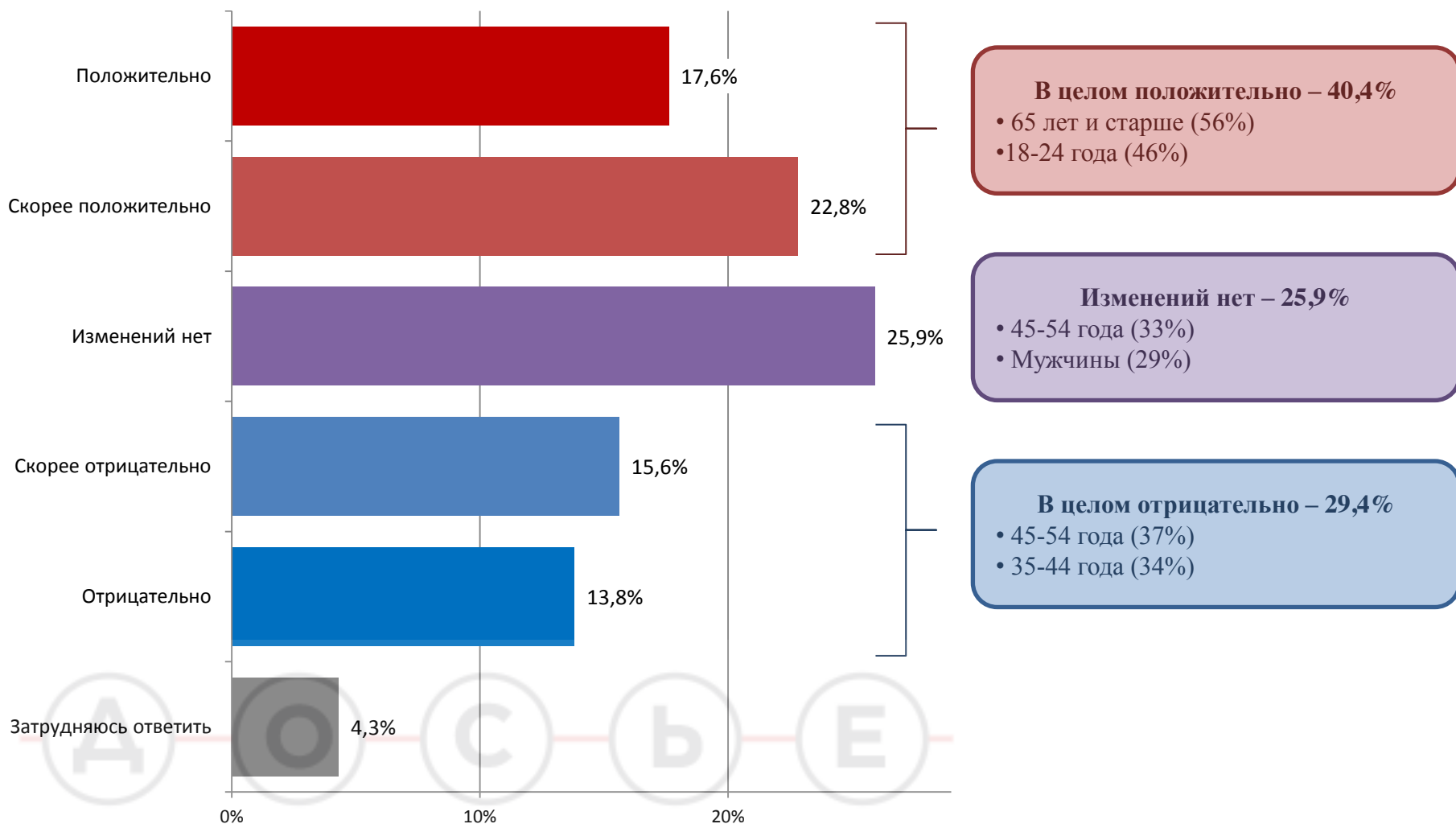
Метод опроса

- Стандартизированное программное телефонное интервью

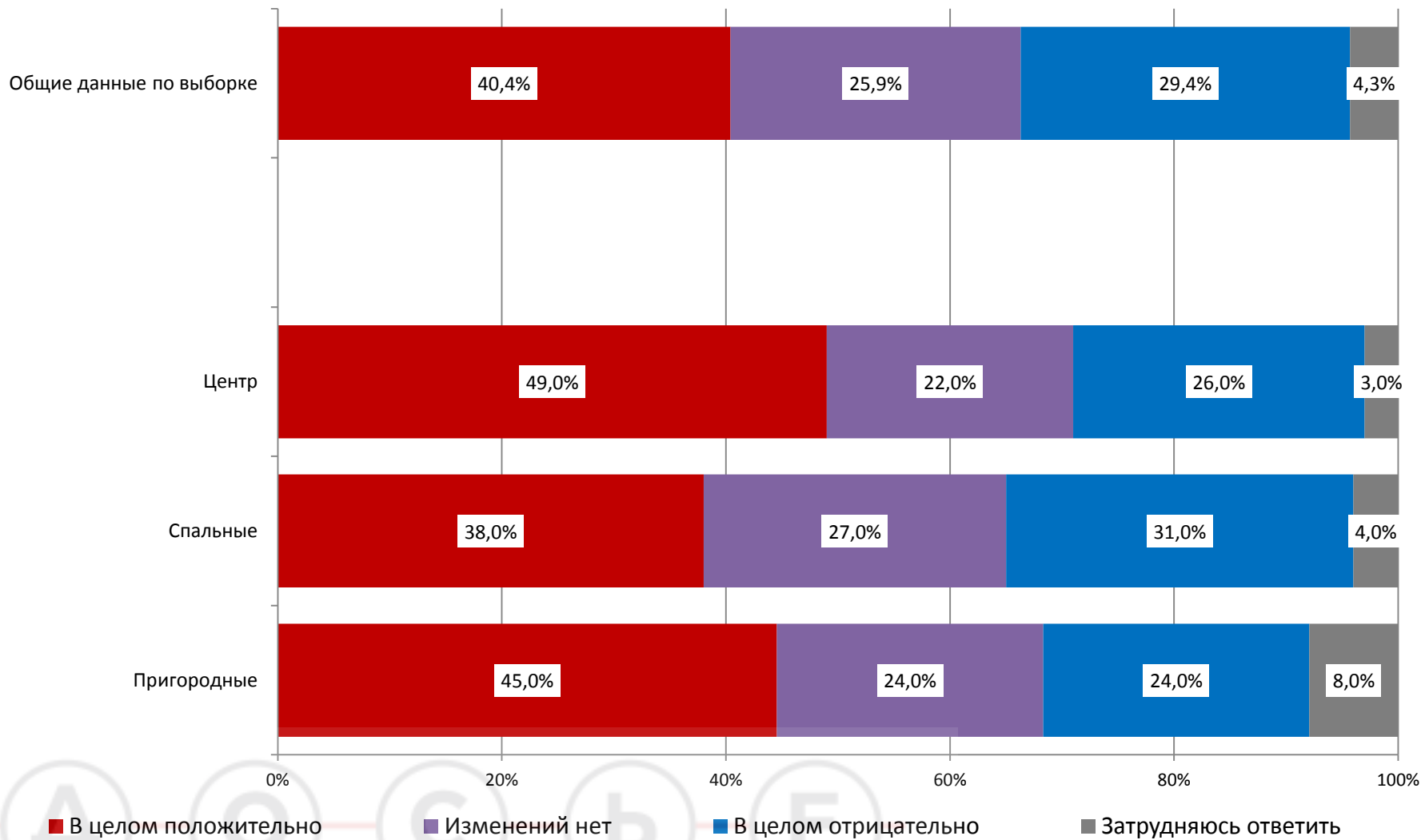


Оценка произошедших изменений в Санкт-Петербурге

Как Вы оцениваете изменения, которые произошли в Санкт-Петербурге за последние полгода?



Оценка произошедших изменений по территориям

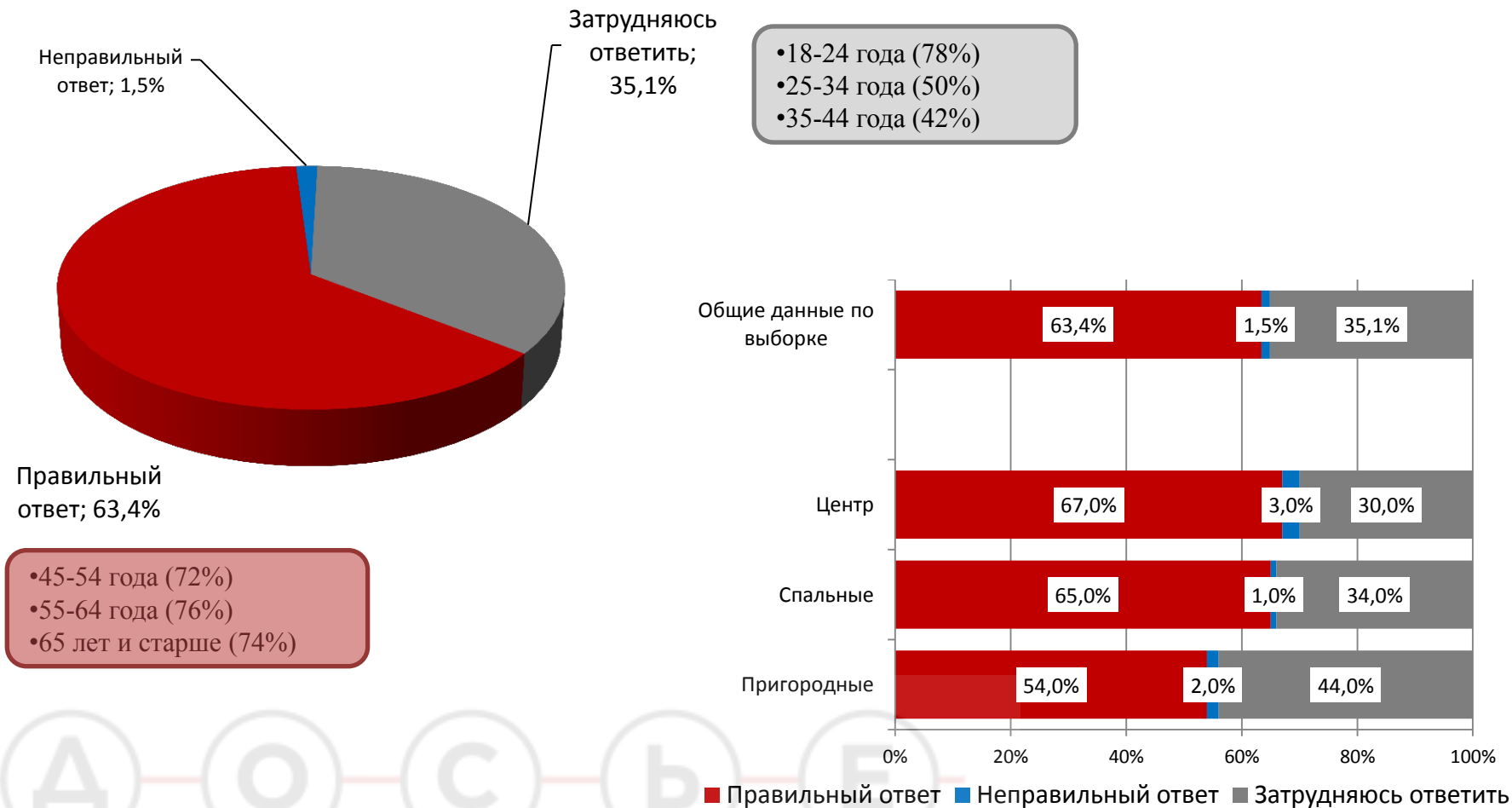


Актуальные проблемы Санкт-Петербурга



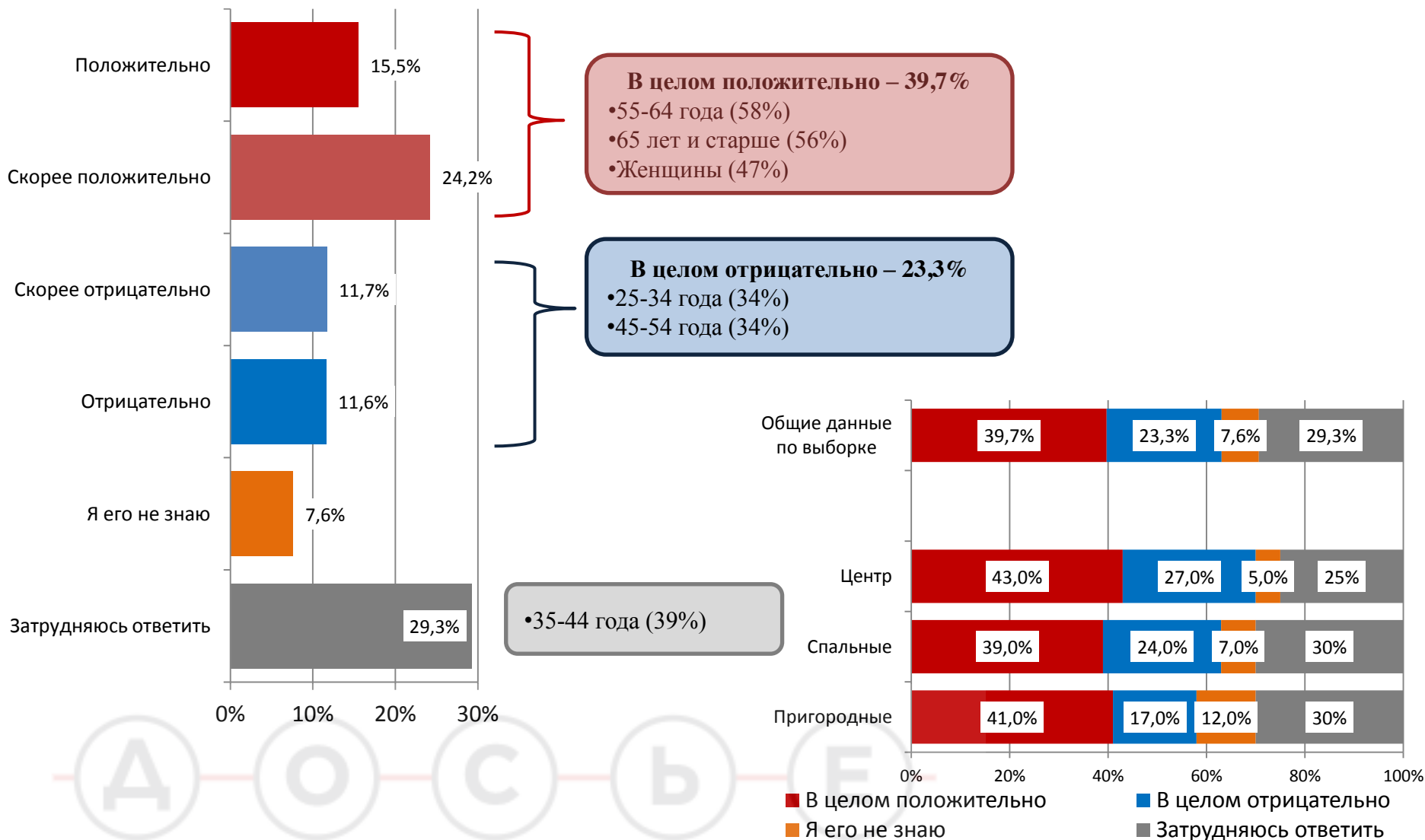
Известность врио Губернатора Санкт-Петербурга

Знаете ли Вы, кто сейчас является временно исполняющим обязанности Губернатора Санкт-Петербурга?
Если знаете, пожалуйста, назовите.



Оценка деятельности исполняющего обязанности губернатора Санкт-Петербурга и мотивация

А как Вы оцениваете его деятельность?



Мотивы положительной оценки деятельности Беглова А.Д.



А О С Ъ Е

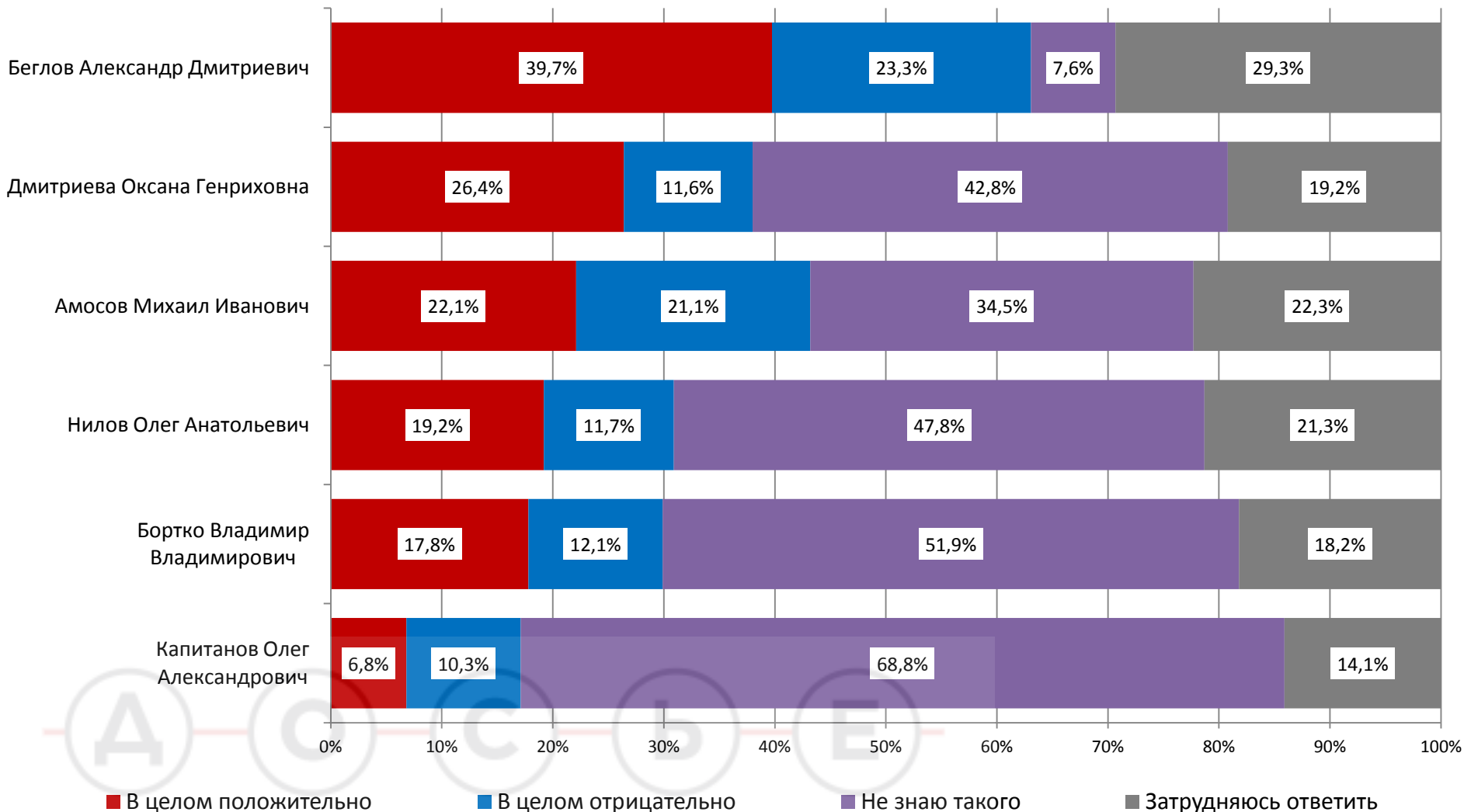
Мотивы отрицательной оценки деятельности Беглова А.Д.



ДОСЬЕ

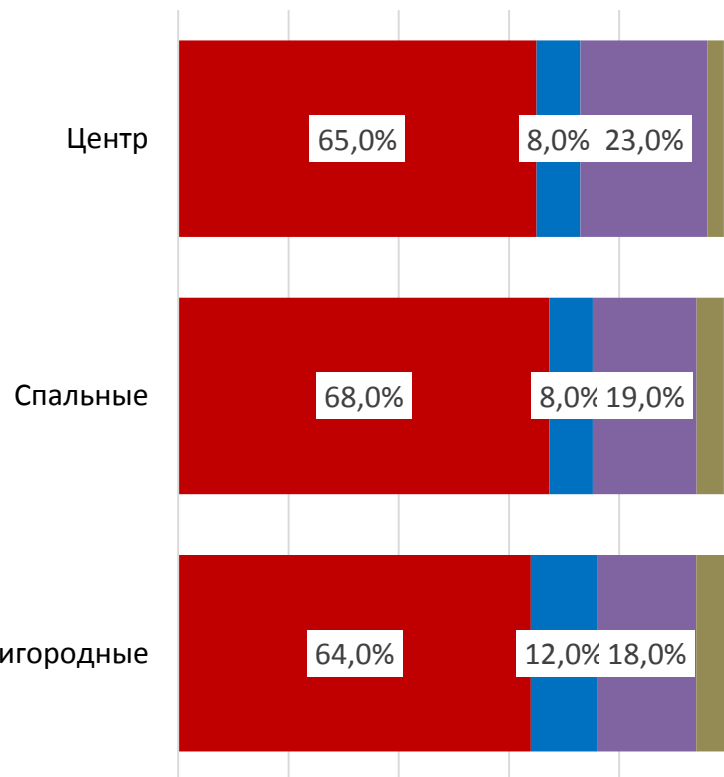
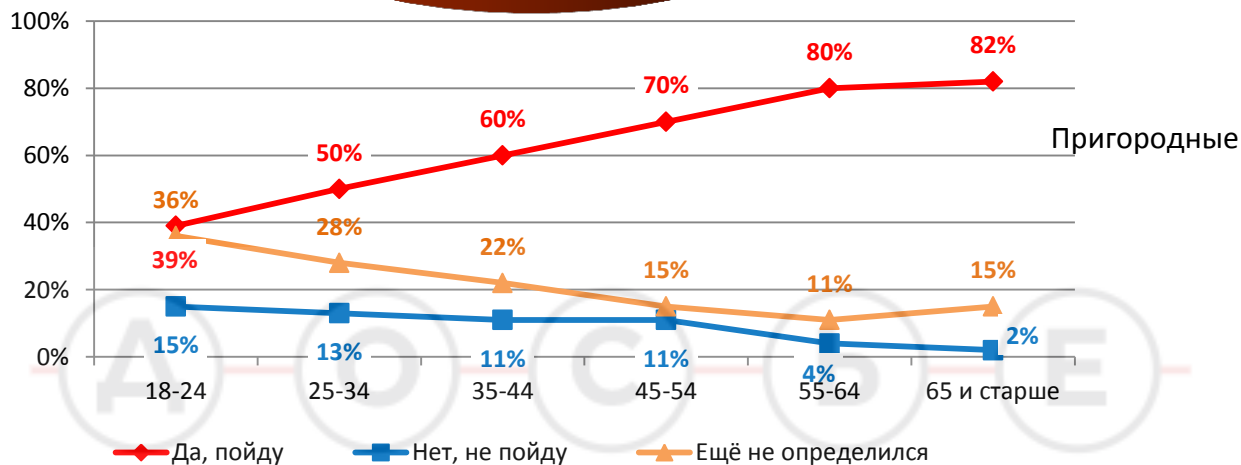
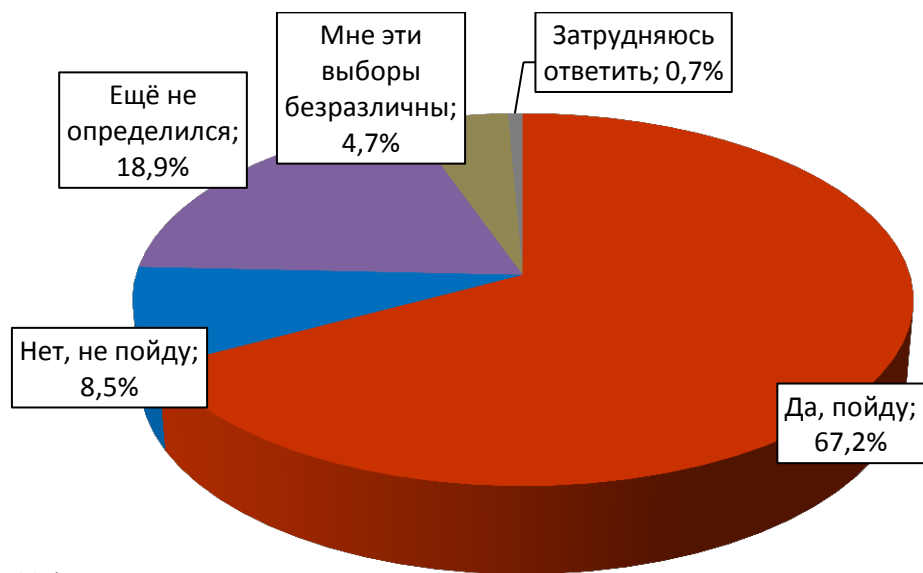
Оценка деятельности политиков и руководителей

Как Вы оцениваете деятельность следующих политиков и руководителей?



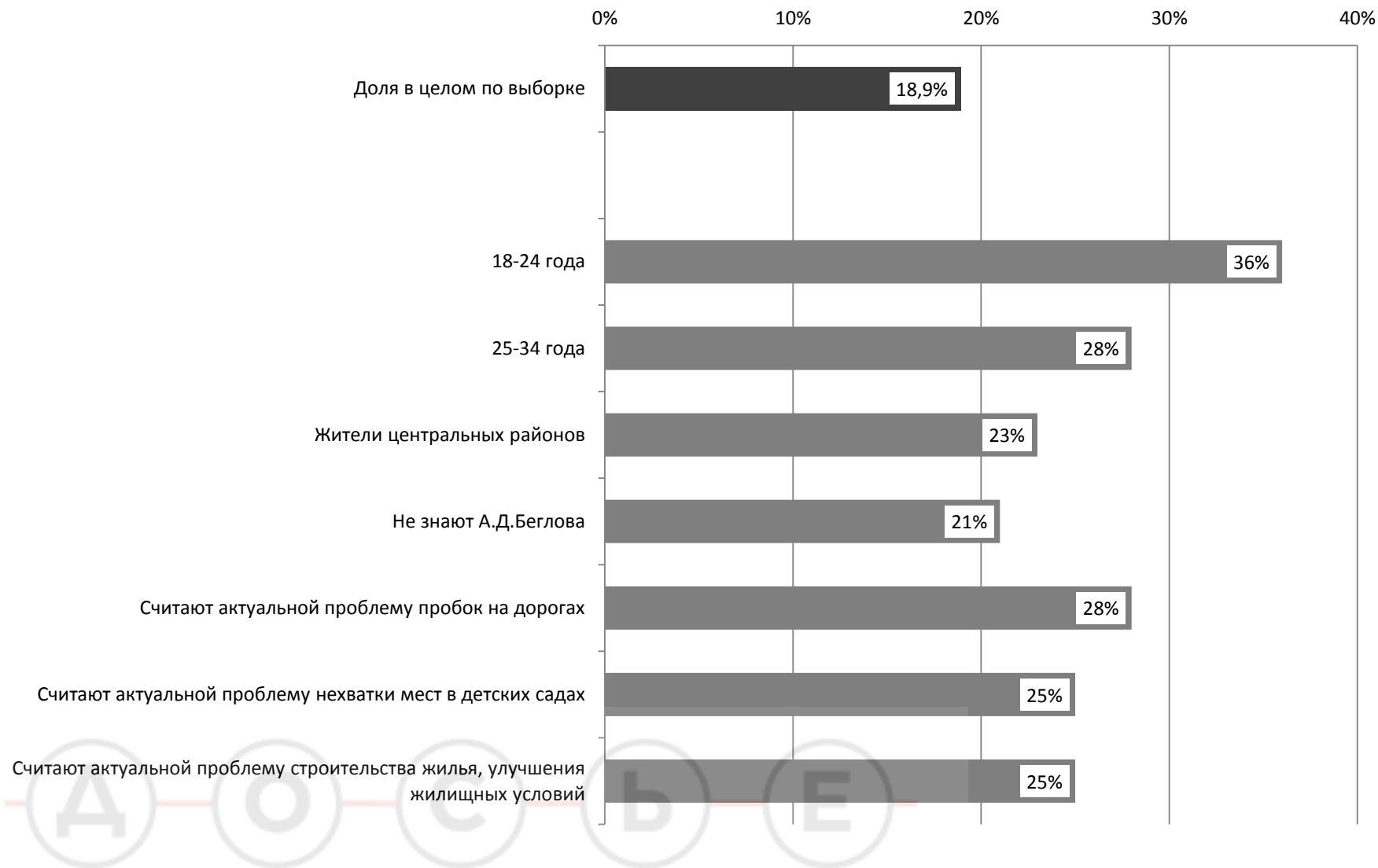
Заявленная явка на выборах Губернатора

Планируете ли вы принять участие в выборах Губернатора Санкт-Петербурга, которые пройдут 8 сентября 2019 г.?



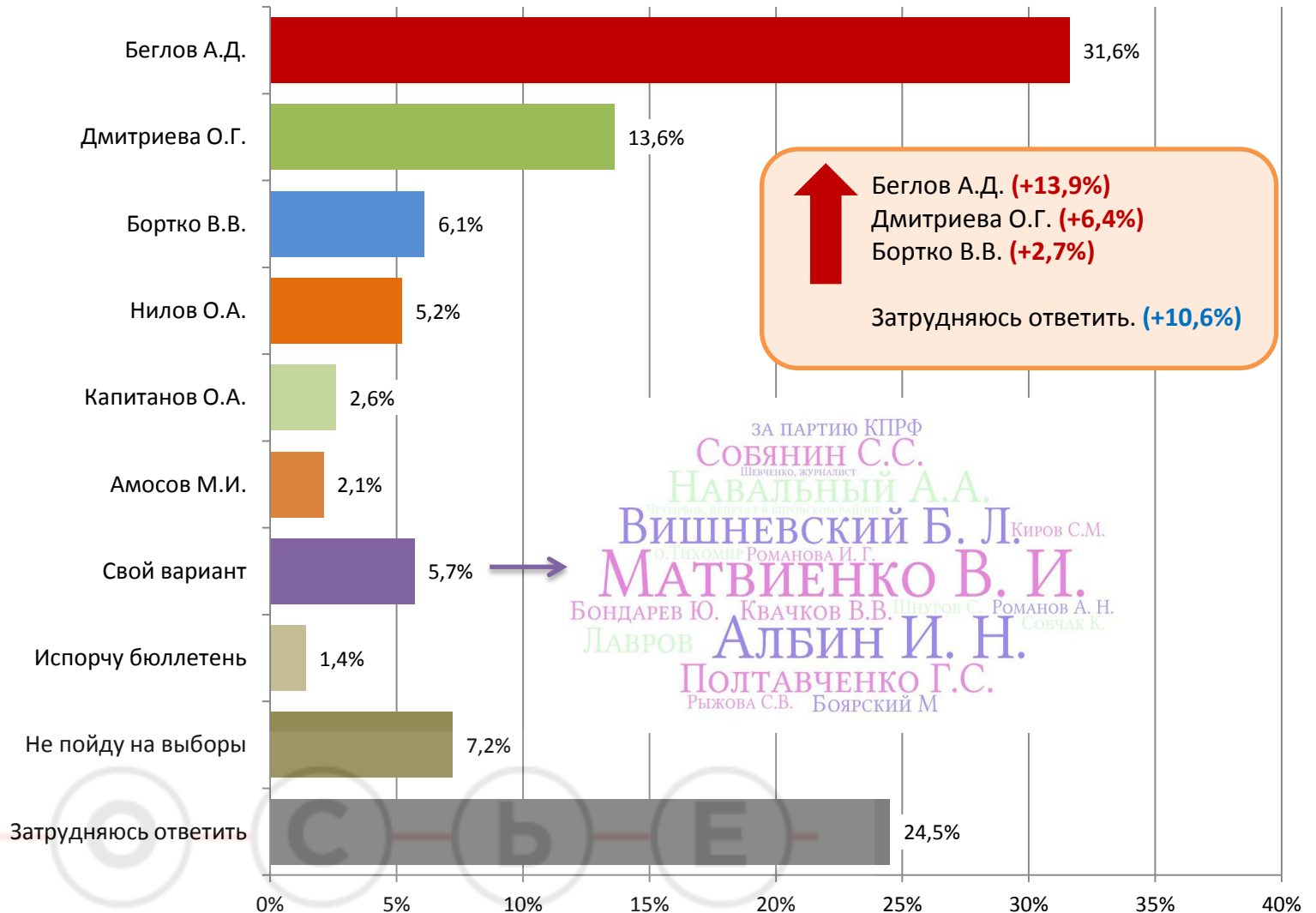
- Да, пойду
- Нет, не пойду
- Ещё не определился
- Мне эти выборы безразличны
- Затрудняюсь ответить

Портрет неопределившихся с участием в голосовании



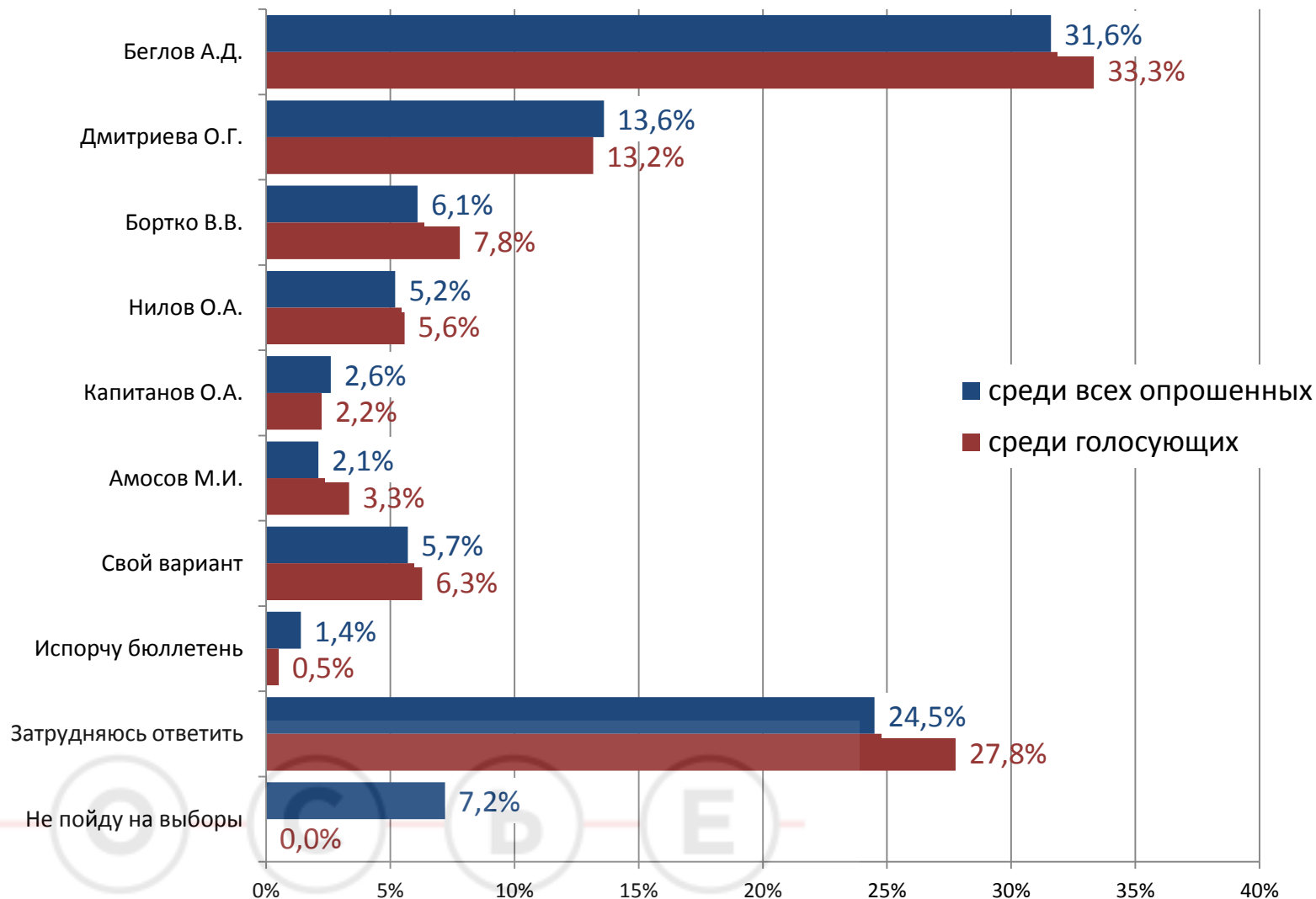
Рейтинг кандидатов на должность губернатора Санкт-Петербурга

Если бы выборы Губернатора СПб состоялись в ближайшее воскресенье, за кого из следующих кандидатов Вы проголосуете?

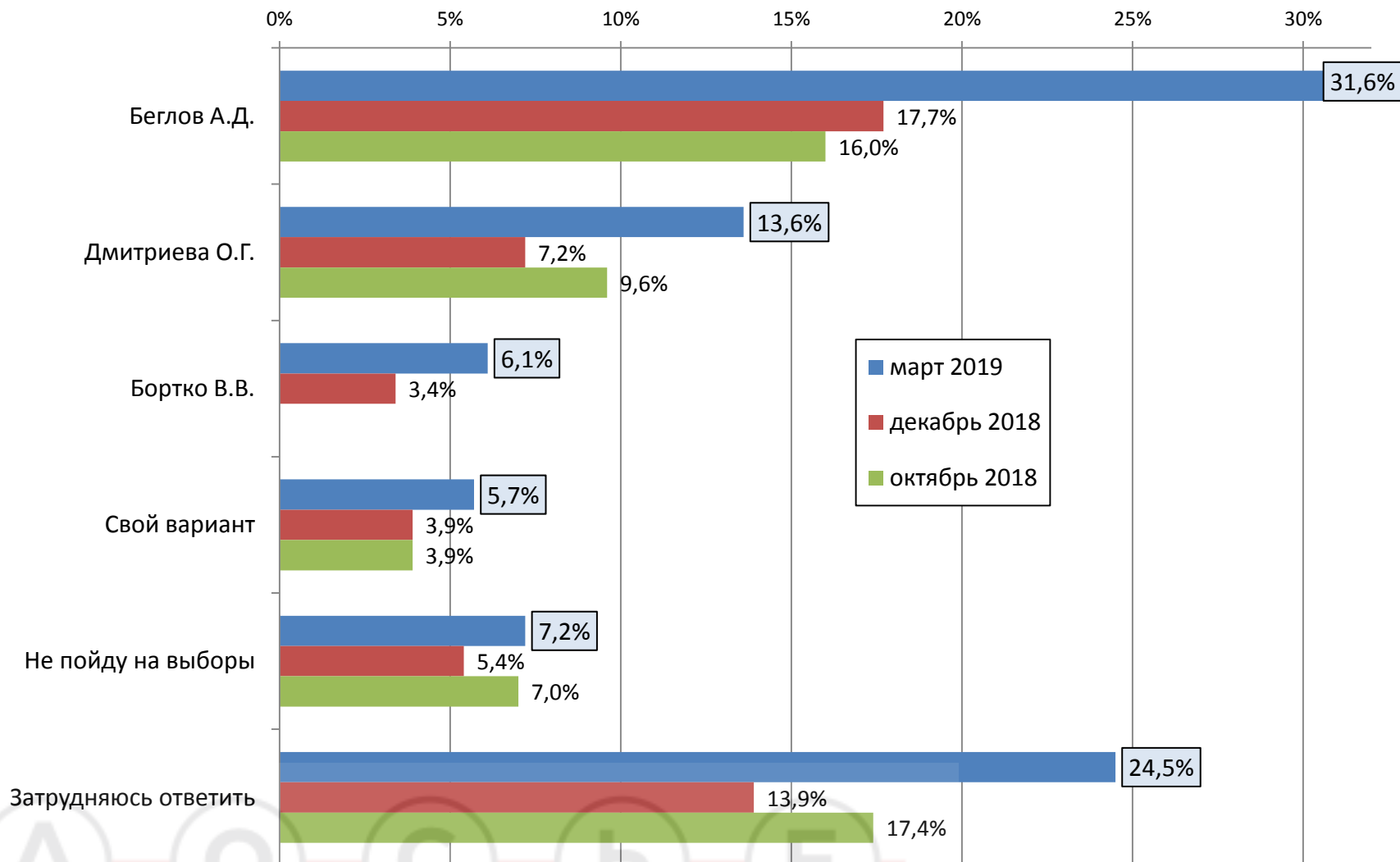


Рейтинг кандидатов на должность губернатора Санкт-Петербурга

Если бы выборы Губернатора СПб состоялись в ближайшее воскресенье, за кого из следующих кандидатов Вы проголосуете?



Динамика рейтинга кандидатов на должность губернатора Санкт-Петербурга



Мотивы голосования за Беглова А.Д.

Почему Вы сделали такой выбор?
(в % от числа выбравших Беглова А.Д.)



Мотивы голосования за Дмитриеву О.Г.



Д О С Ь Е

Мотивы голосования за Бортко В.В.



Как режиссера, слышала его рассуждения
Ближе к народу
Руководствуюсь личными наблюдениями
Нравится эта партия
Сейчас меня больше устраивают коммунисты, чем все вокруг творится и взгляды более устраивают
Достойный кандидат от КПРФ
Нужны изменения. Знаю
Бортко как-то свое деятельность по выступлениям он так-то показывал себя за общее дело, не тот мараз
Он порядочный человек
Человек культуры
Интуитивно
Видю его деятельность мировоззрение
Он уже неоднократно пробивался его осаживали везде я хотел бы его
Так как он за социальную справедливость
Хороший режиссер
Других не знаю
Коммунистическая принадлежность куда ближе чем демократия
Всех остальных как смутных личностей
Ближе люди от гуманитарии, может, могут понять, подойти по другому
Единственный человек с творчеством, деятельность человека творчество, это выражает его позицию глуб
Я к нему склоняться начала
Принадлежность к партии КПРФ
Еще не определился
Он как личность симпатичен, как профессионал
Приличный человек
Видны действия, результаты, работа
Принципиальный человек, не может измазана, стабильный и честный человек
Коммунист
Доверяю
Больше мое мировоззрение склонно к этой партии
Он известен своими произведениями (работами) и по ним можно судить о его ценности авторские он будет
Личное мнение
Наобум
Слышал о нем
Фамилия красивая
Знаю человека лично
В любом случае тот кто сейчас точно не устраивает, мб появится новый
Всегда голосую



Мотивы голосования за Нилова О.А.



О нем информация
Деятельность данной партии мне известна

Ближе их политика
ЛДПР - это единороссовские братья, КПРФ мне вообще не улыбают

Понравилось фамилия
Видны действия, результаты, работа
Партия на слуху

Он более пыгается сделать, но ему не дают
От Справедливой России
Что б Россия была справедливой

Когда он был в приморском районе
Доверяю, нравится
Больше нравится его деятельность

Симпатичен как политик
Выбор в сторону меньшего зла
Когда то голосовал за справедливую Россию

Если почитать новости, то видно больше положительного, чем отрицательного
Знаю
Не знаю их
Личное мнение

Был зрителем на выборах, слушал, что люди говорят
Наугад
Я знаю его человеческие качества, мы с ним учились вместе

Просто помню, что кто-то что то делал
На слуху
Интересна деятельность



Мотивы голосования за Капитанова О.А.



Папа за него
За Жириновского

Более менее, но пока ничего

Кто угодно, только не Единая Россия

Просто оппозиция

Он из ЛДПР

Неплохо все организовывали

Что-то слышал о нем, на слуху

Фамилия красивая

Выделяю его больше положительно из всех

Наугад



Мотивы голосования за Амосова М.И.



Наугад, не разбираюсь в политике и голосовать буду скорее всего так же

Доверяю

Лично знаю

Я вижу, как работает человек много лет

Во всех остальных не верю

Нравится политика

Я знаю его заместителя

Или он или кандидат от КПРФ, остальные кандидаты не вызывают доверия

Еще не определился

Против Единой России

Насколько я помню, у этой партии интересная идея по улучшению всего

Ближе к вам по его действиям как хозяйственник

Нравится эта партия

Яблоко наиболее хаотично

Знаю эту партию

Совесть и сердце так подсказывает

Знаю

Партия Яблоко

Кому меньше всего голосов.

Наверно хорошие впечатления произвел

Более соответствует по менталитету города

Будет на 2 месте после Единой России

Он был депутатом в нашем округе и очень много полезного сделал полезного.

Давно он уже участвует в мероприятиях

Думаю его



Динамика рейтинговых показателей Беглова А.Д.



ПОЛОЖИТЕЛЬНАЯ ОЦЕНКА

Женщины – 47%

Возраст 55-64 лет – 58%

Возраст 65 лет и старше – 56%

Жители Центра – 43%

КОММЕНТАРИЙ - 1

По факту - достигнут «потолок» рейтинга.

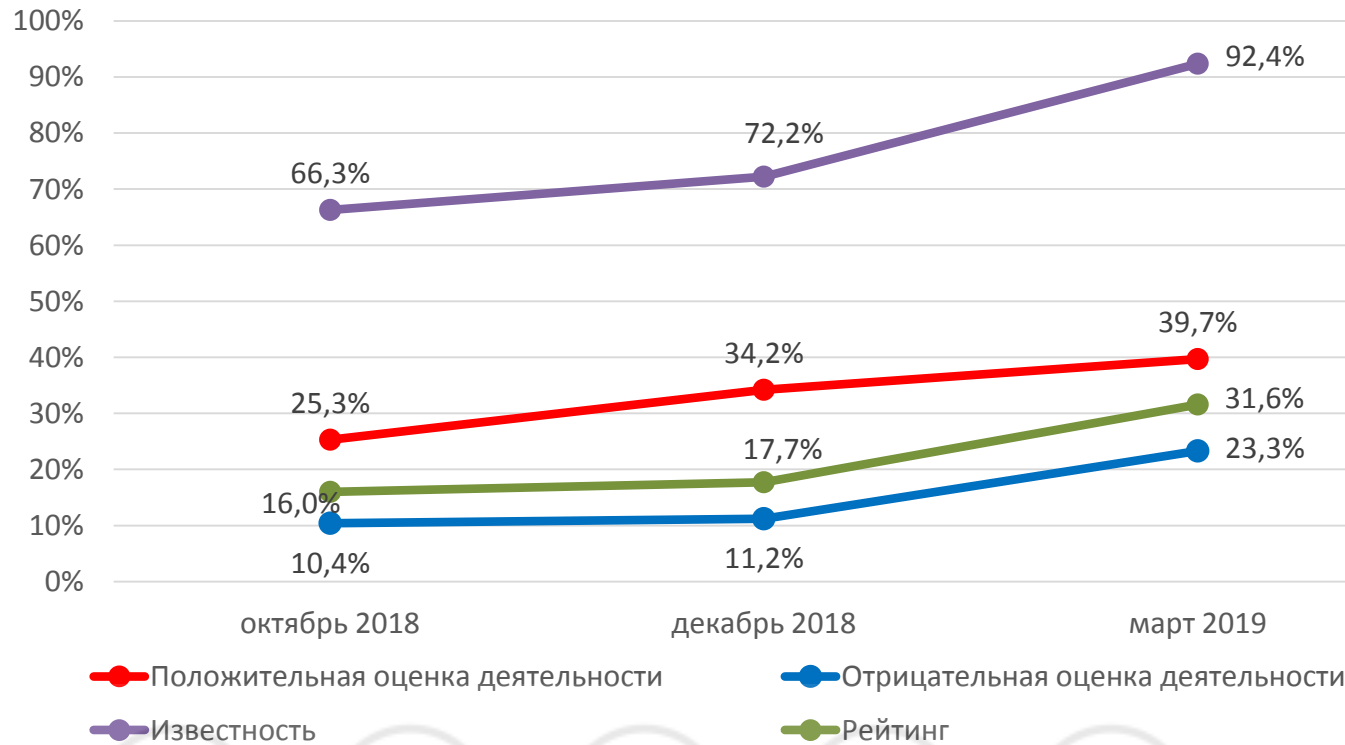
Рост происходил по причине повышения известности.

Сейчас рейтинг известности - **92,4%**.

КОММЕНТАРИЙ - 2

С декабря по март положительная оценка выросла всего на **5,5%**, а отрицательная – на **12,1%** (в два раза больше).

При этом **рейтинг голосования** тоже доведен почти до максимума относительно рейтинга положительного отношения (только **8,1%** из позитивно настроенных избирателей пока еще не голосуют за Беглова).



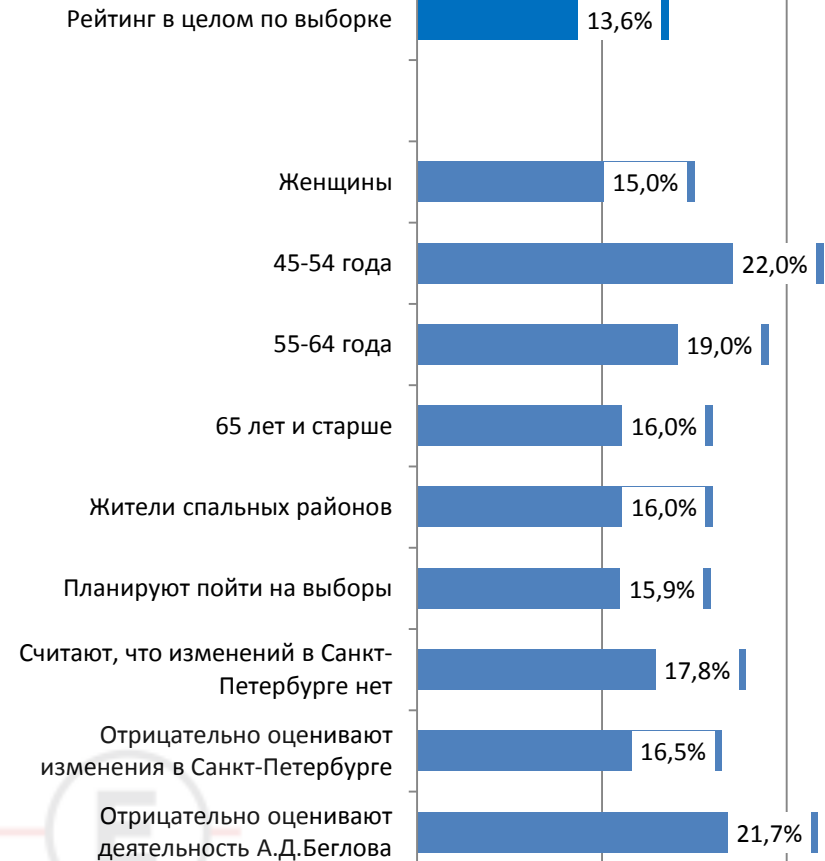
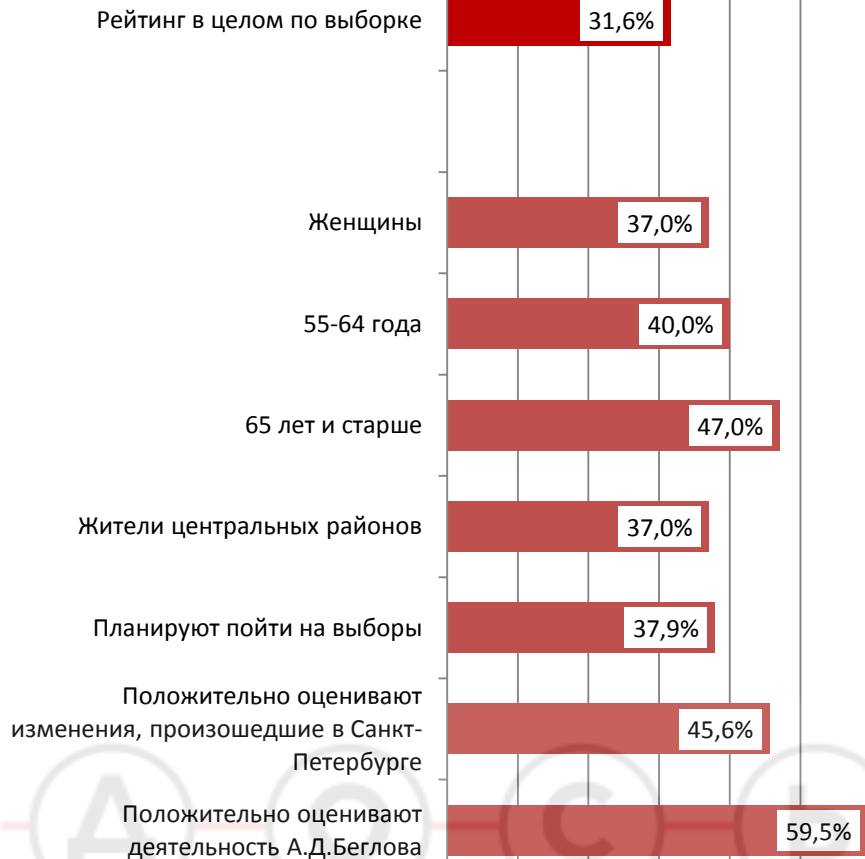
РЕКОМЕНДАЦИЯ. Необходимо переориентировать работу с повышения известности на наращивание качественных компонентов образа политика.

Портрет избирателя А.Д.Беглова и О.Г.Дмитриевой

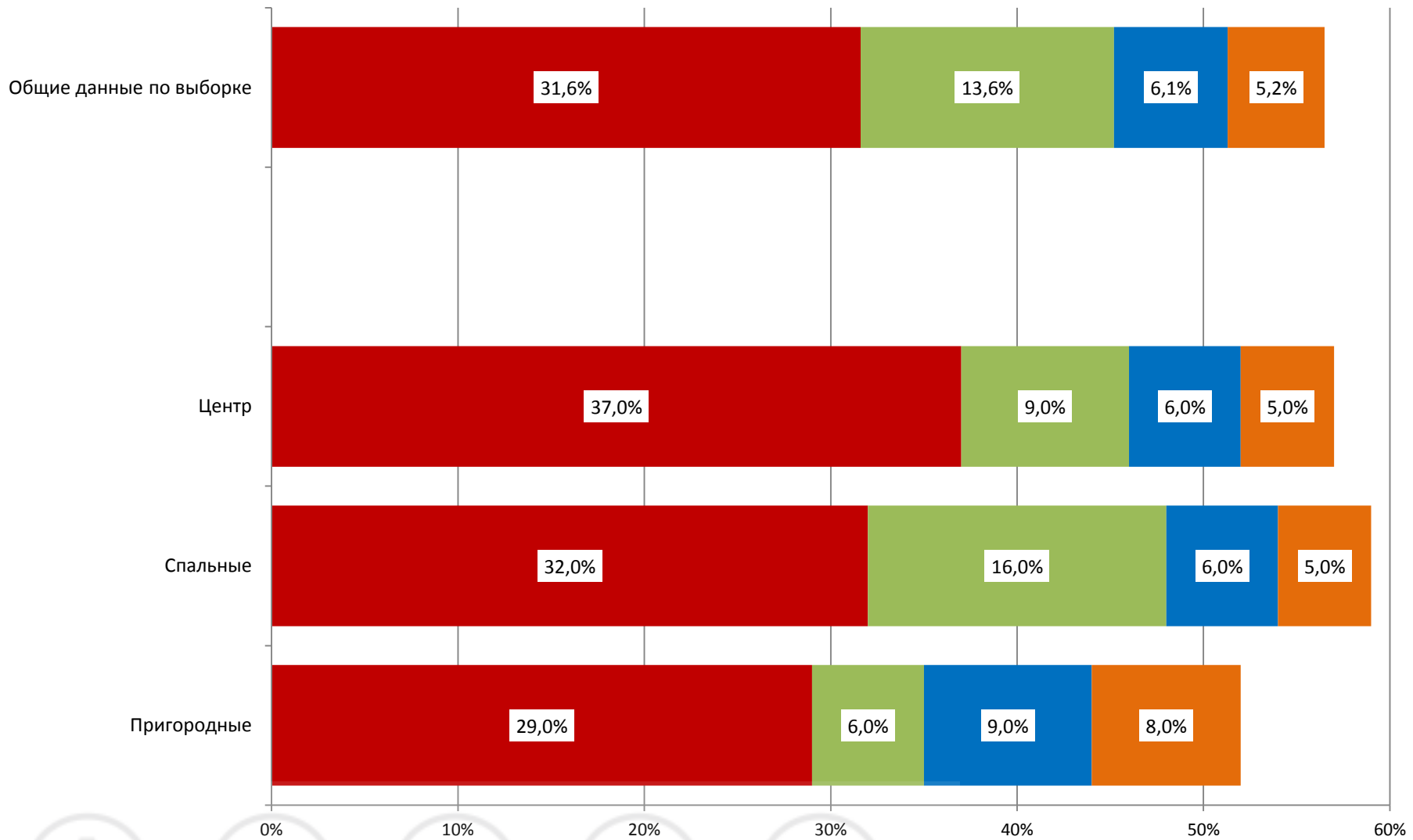


0% 10% 20% 30% 40% 50% 60%

0% 10%

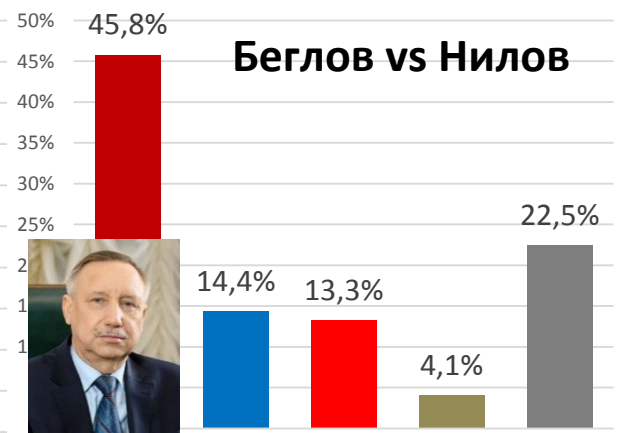
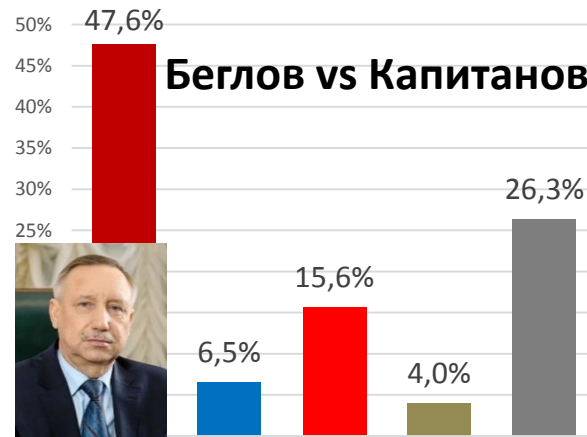
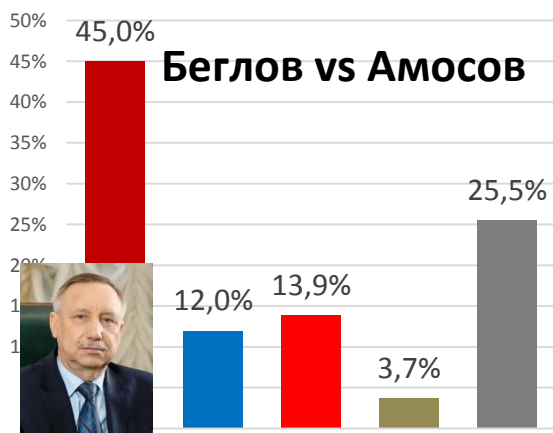


Рейтинг кандидатов-лидеров по территориям



■ Беглов Александр Дмитриевич ■ Дмитриева Оксана Генриховна ■ Бортко Владимир Владимирович ■ Нилов Олег Анатольевич

Моделирование второго тура



Александр Беглов

Михаил Амосов

Ни один из них

Не пойду на выборы

Затрудняюсь ответить

Александр Беглов

Олег Капитанов

Ни один из них

Не пойду на выборы

Затрудняюсь ответить

Александр Беглов

Олег Нилов

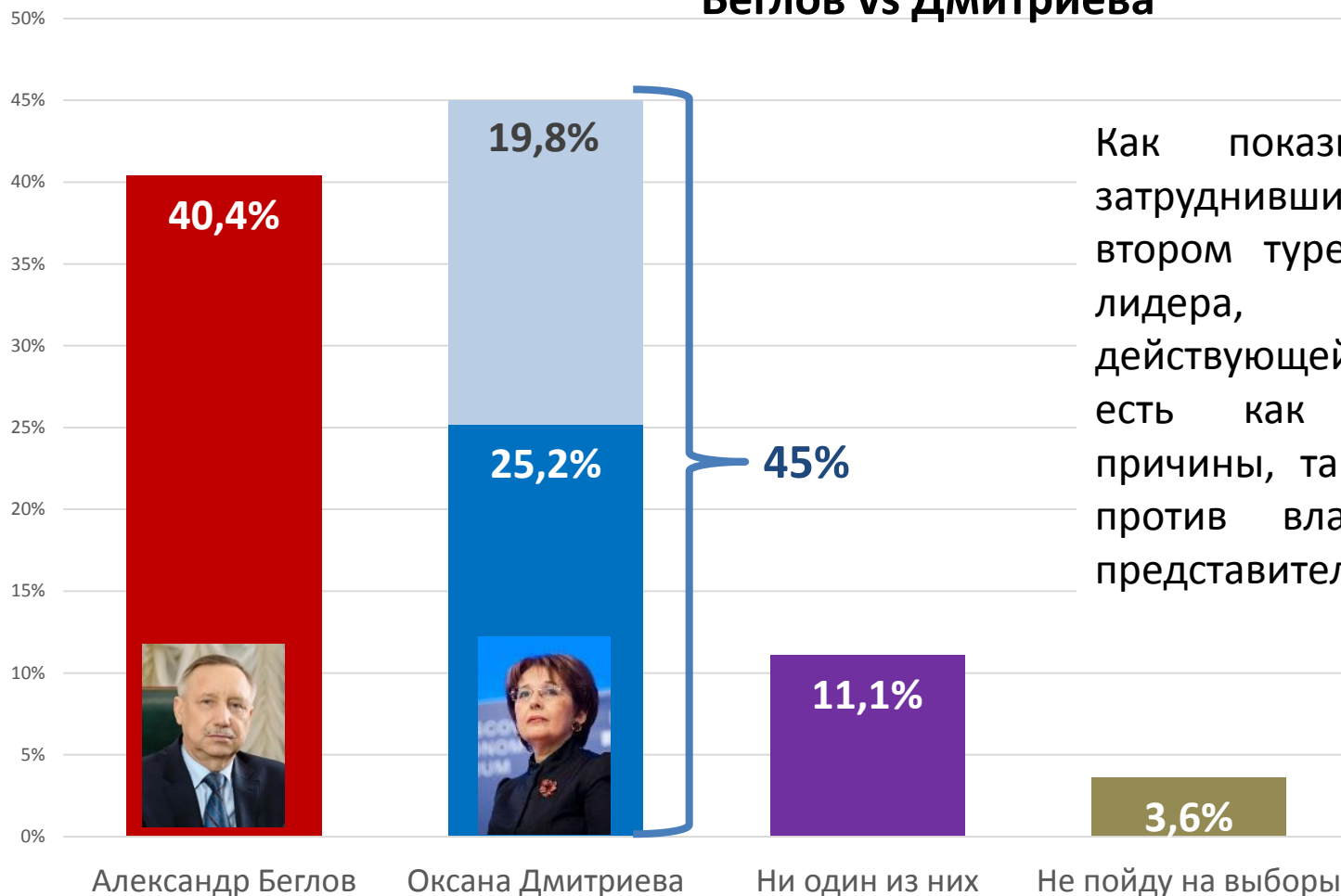
Ни один из них

Не пойду на выборы

Затрудняюсь ответить

Распределение затруднившихся с ответом во 2-м туре

Беглов vs Дмитриева



Как показывает практика, затруднившиеся с ответом во втором туре не голосуют за лидера, представителя действующей власти. Здесь есть как психологические причины, так и голосование против власти за любого представителя оппозиции.

Поэтому, несмотря на то, что Беглов А.Д. выигрывает в ответе на вопрос о втором туре у любого из кандидатов, при распределении голосов затруднившихся с ответом в пользу кандидатов №2 – его реальная победа во втором туре вызывает сомнение.

Выводы

- **Положительно оценили изменения**, произошедшие в Санкт-Петербурге за последние полгода **40,4%** опрошенных. **Отрицательные изменения** заметили **29,4%** опрошенных. Еще 25,9% респондентов не отметили наличие изменений.
- В топ-3 проблем, вызывающих наибольшую тревогу, входят **уровень цен на продукты и товары первой необходимости** (31,7%), **размер коммунальных платежей** (30,4%) и **состояние дорог** (28,8%).
- **Правильно называют фамилию** врио губернатора Санкт-Петербурга А.Беглова только 63,4% опрошенных жителей Санкт-Петербурга; в основном это лица возрастной группы 45 лет и старше, а также жители центральных районов. **Затруднились ответить** и, соответственно, не знают ФИО А.Беглова 35,1% респондентов; чаще всего это представители молодежи и среднего возраста от 18 до 44 лет и жители пригородных районов.
- Оценивают деятельность А.Беглова **в целом положительно 39,7%** опрошенных. Главным мотивом положительного отношения к деятельности Беглова А.Д. является то, что жители **видят его работу**. Также положительные оценки работы Беглова А.Д. объясняются отсутствием ухудшений в Санкт-Петербурге. **Основными мотивами отрицательной оценки** деятельности А.Беглова являются доведение ситуации с уборкой снега до снежного коллапса; отсутствие качественных изменений и решений проблем; результаты работы А.Беглова не видны; явная работа на публику; его слабые управленческие качества.
- Дают **в целом отрицательные** оценки его деятельности **23,3%** респондентов.
- На фоне максимальной известности (92,4%) уровень **положительной оценки деятельности** Беглова А.Д. в сравнении с декабрем 2019 года увеличился всего на 5,5% и составляет 39,7%. При этом, почти в 2 раза (от 11,2% до 23,3%) увеличился **уровень негативного отношения** к его работе. На второй позиции по уровню положительного отношения к своей деятельности находится Дмитриева О.Г. (26,4%).

Выводы

➤ Около 70% опрошенных выражают готовность **принять участие** в предстоящих **выборах** губернатора Санкт-Петербурга (**67,2%**). Это традиционно чаще женщины, лица старшего возраста, а также жители спальных районов. О своем **нежелании** идти на выборы заявили **8,5%** опрошенных. Еще почти пятая часть респондентов не определились, примут ли они участие в голосовании (18,9%). Так преимущественно отвечали молодые респонденты, жители центральных районов, плохо информированные о врио губернатора А.Д.Беглове и его деятельности. Неопределившихся респондентов в большей мере волнуют такие проблемы как пробки на дорогах, нехватка мест в детских садах, а также строительство жилья и необходимость улучшения жилищных условий.

➤ **Лидером предварительного голосования** остается **А.Д.Беглов**: с момента предыдущего пороса его рейтинг вырос **на 13,9%** и составил **31,6%**. Второе место занимает **О.Г.Дмитриева** с результатом 13,6%, на третьем месте **В.В.Бортко** (6,1%).

➤ Следует отметить, что электорат А.Беглова и О.Дмитриевой очень близок по социально-демографическим характеристикам – и того и другую в первую очередь поддерживают политически активные избиратели, женщины, лица старшего возраста (за тем исключением, что рейтинг Дмитриевой выше в предпенсионной группе 45-54 года, тогда как рейтинг Беглова максимальных значений достигает среди наиболее возрастных респондентов – 65 лет и старше). Есть различия по территориям проживания респондентов: за Беглова чаще готовы проголосовать жители центра, тогда как Дмитриеву чаще поддерживают жители спальных районов.

➤ Почти каждый четвертый опрошенный затруднился с выбором кандидата (24,5%). Чаще так отвечали молодые респонденты, жители центральных и пригородных районов, не знающие А.Д.Беглова, респонденты, которых волнуют проблемы общественного транспорта, состояния жилищного фонда и нехватки мест в детских садах.



Выводы

➤ **Основными мотивами выбора Беглова А.Д.** являются его активная деятельность, наличие результатов работы, известность, доверие и симпатия к этому кандидату, наличие опыта и поддержка со стороны В.В.Путина. Голосующие за **Дмитриеву О.Г.** аргументируют свою позицию также результатами ее деятельности, большим опытом политической и руководящей деятельности и тем, что они поддерживают кандидата – женщину. Для таких кандидатов, как **Бортко В.В., Амосов М.И., Капитонов О.А и Нилов О.А.** Главным фактором определяющих их выбор избирателями является партийная принадлежность этих кандидатов.

➤ **Моделирование второго тура** показало, что во всех обозначенных комбинациях безусловным лидером является А.Беглов – его рейтинг в случае второго тура колеблется в диапазоне 40-48%. Самым сильным противником А.Беглова во втором туре является О.Дмитриева – в случае такой комбинации за нее планируют проголосовать 25% опрошенных (среди политически активного электората ее рейтинг составляет 29%). Рейтинг остальных возможных соперников во втором туре составил от 7% (О.Капитанов) до 16% (В.Бортко).



Группировка районов Санкт-Петербурга

Адмиралтейский	Центр
Василеостровский	
Петроградский	
Центральный	
Выборгский	Спальные
Калининский	
Кировский	
Невский	
Московский	
Красногвардейский	
Приморский	
Фрунзенский	
Колпинский	Пригородные
Красносельский	
Кронштадский	
Курортный	
Петродворцовый	
Пушкинский	

