



Социально-политические настроения жителей Санкт-Петербурга

Результаты опроса общественного мнения
Ноябрь 2018



Дата опроса

- с 17 октября по 9 ноября 2018

Репрезентация

- Пол, возраст, МО Санкт-Петербурга

Выборка

- 20 012 респондентов

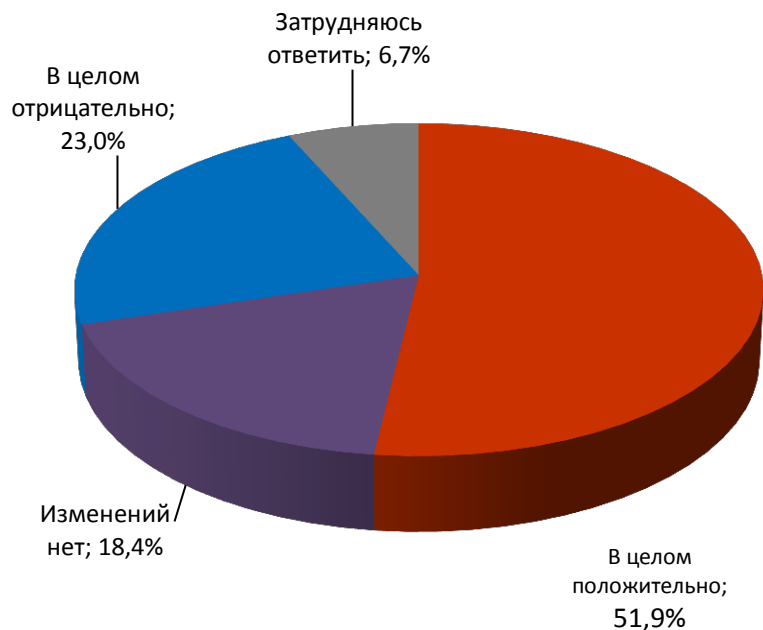
Метод опроса

- Стандартизированное программное телефонное интервью



Оценка произошедших изменений в Санкт-Петербурге

Как Вы оцениваете изменения, которые произошли в Санкт-Петербурге за последние два года?

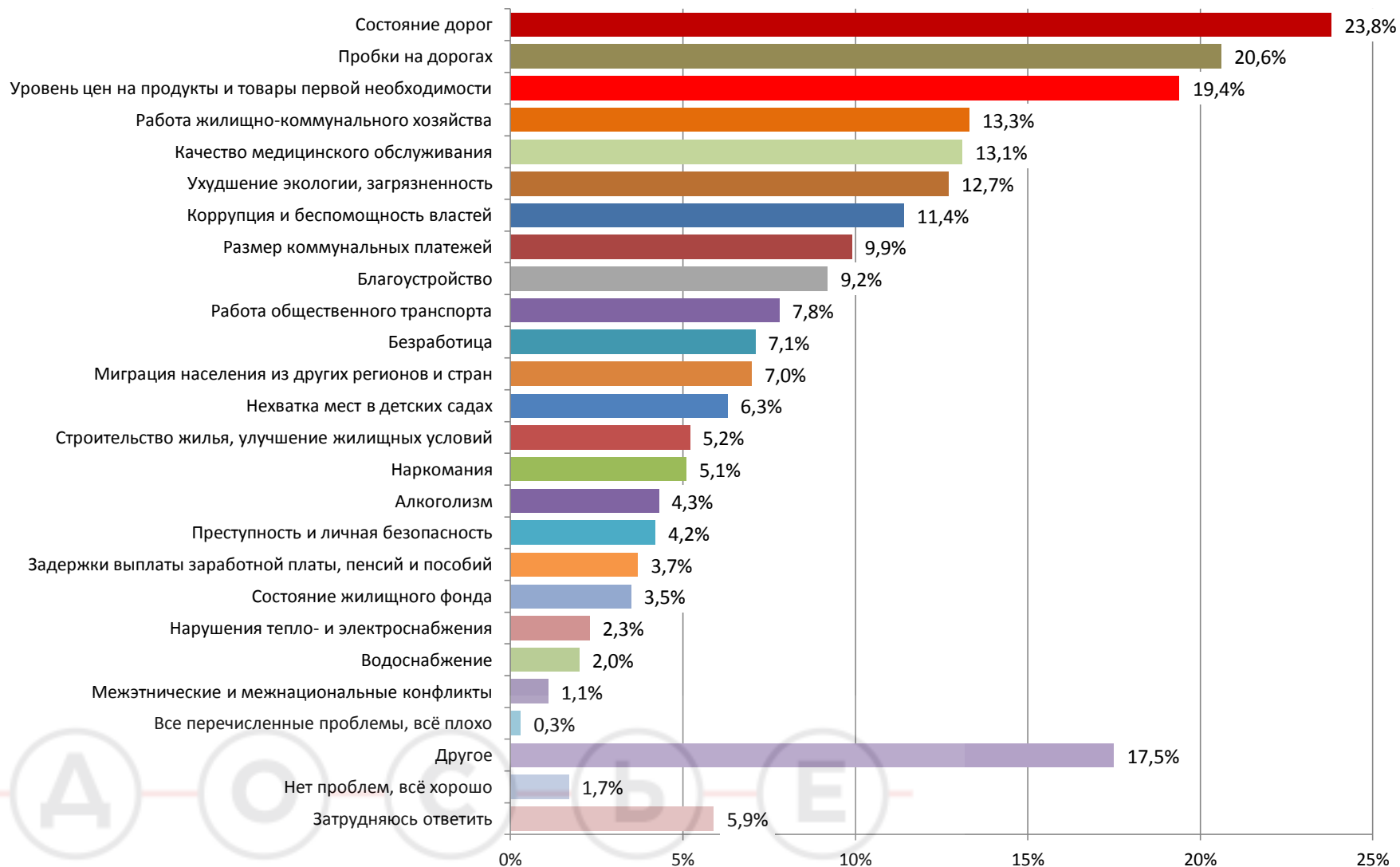


■ В целом положительно
 ■ Изменений нет
 ■ В целом отрицательно
 ■ Затрудняюсь ответить



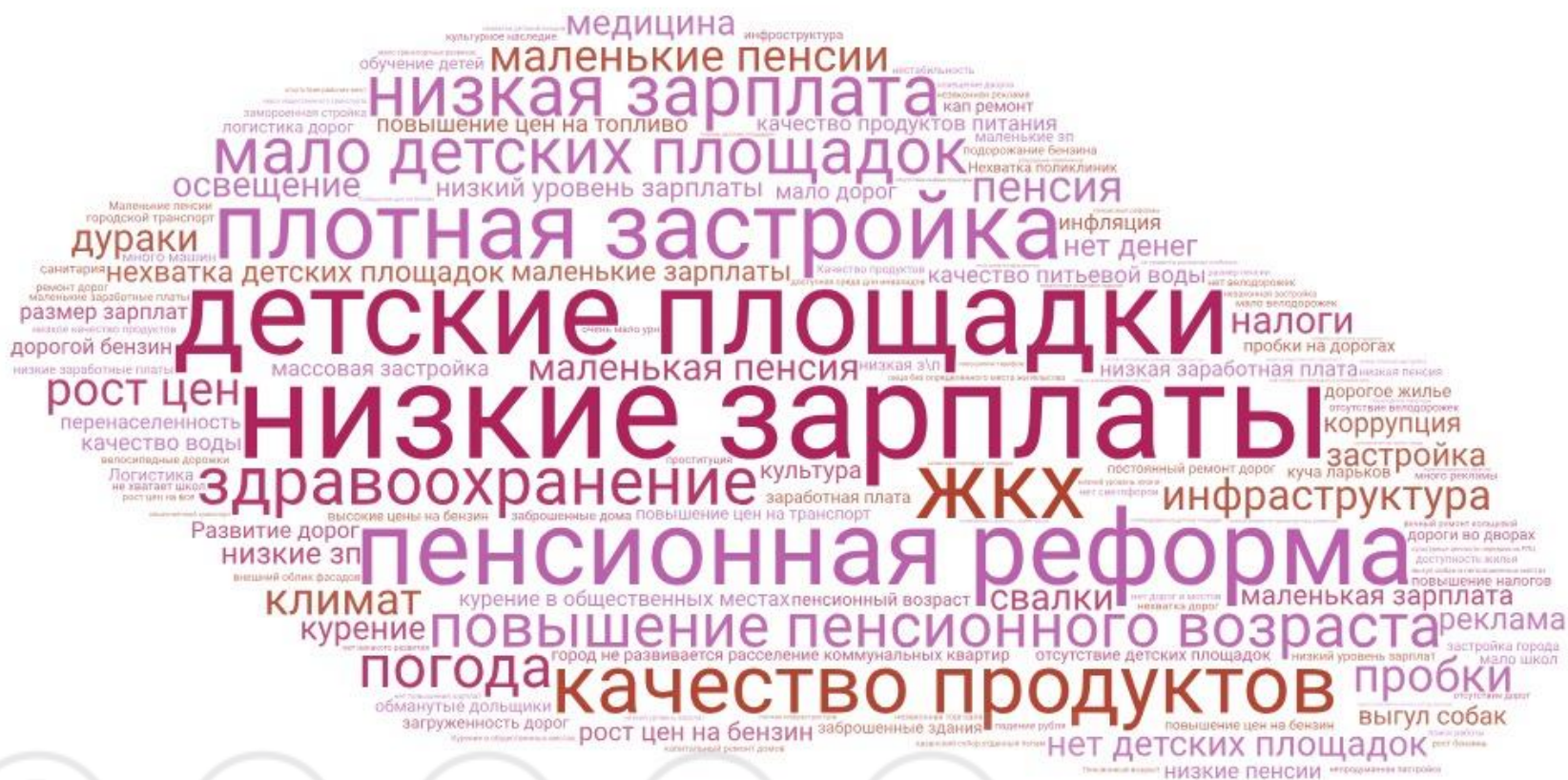
Актуальные проблемы Санкт-Петербурга

Какие проблемы Санкт-Петербурга вызывают у Вас сейчас наибольшую тревогу?



Актуальные проблемы Санкт-Петербурга по строке «другое»

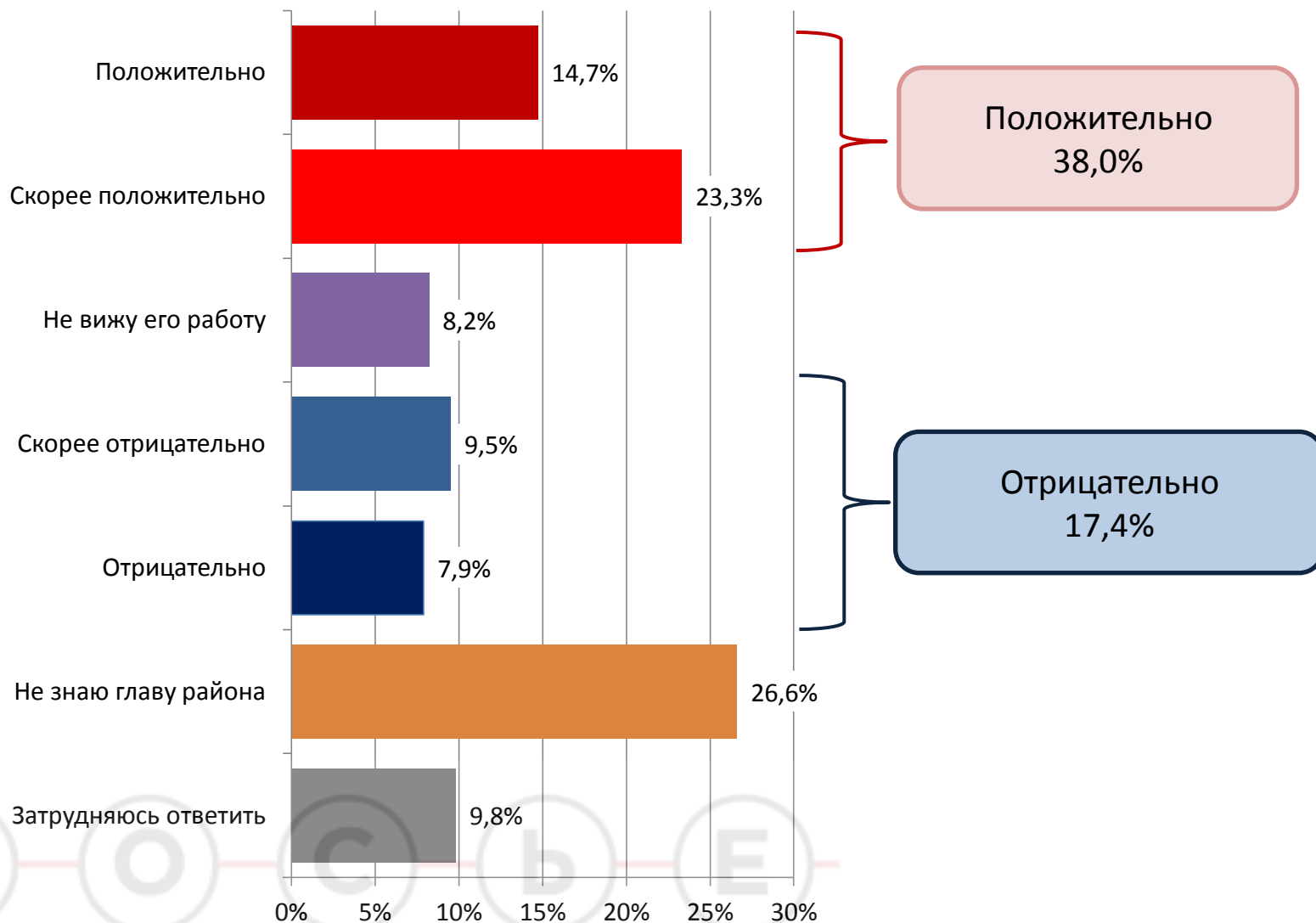
Какие проблемы Санкт-Петербурга вызывают у Вас сейчас наибольшую тревогу?



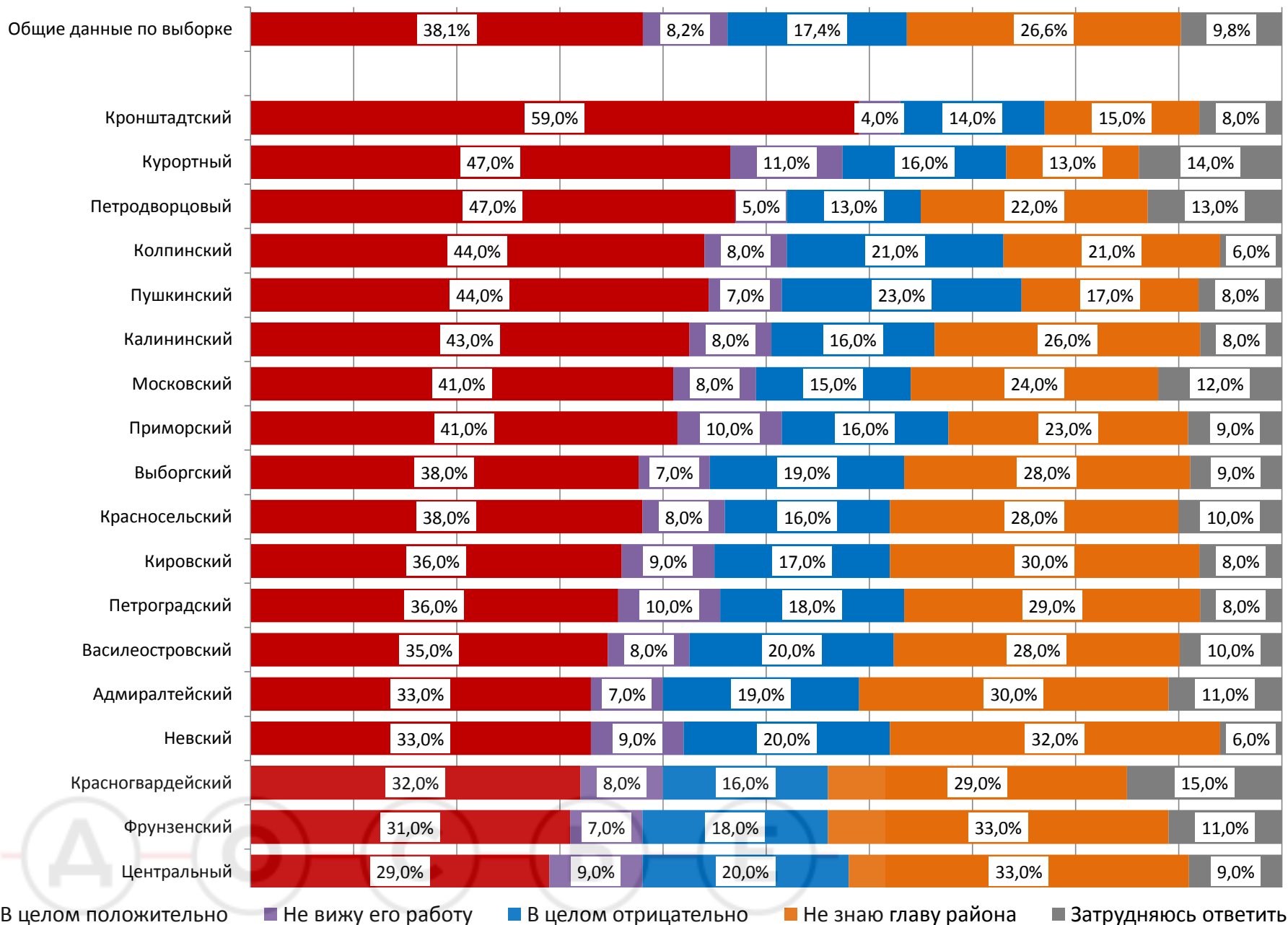
Д О С Ъ Е

Оценка работы главы района

Как Вы оцениваете деятельность главы Вашего района?

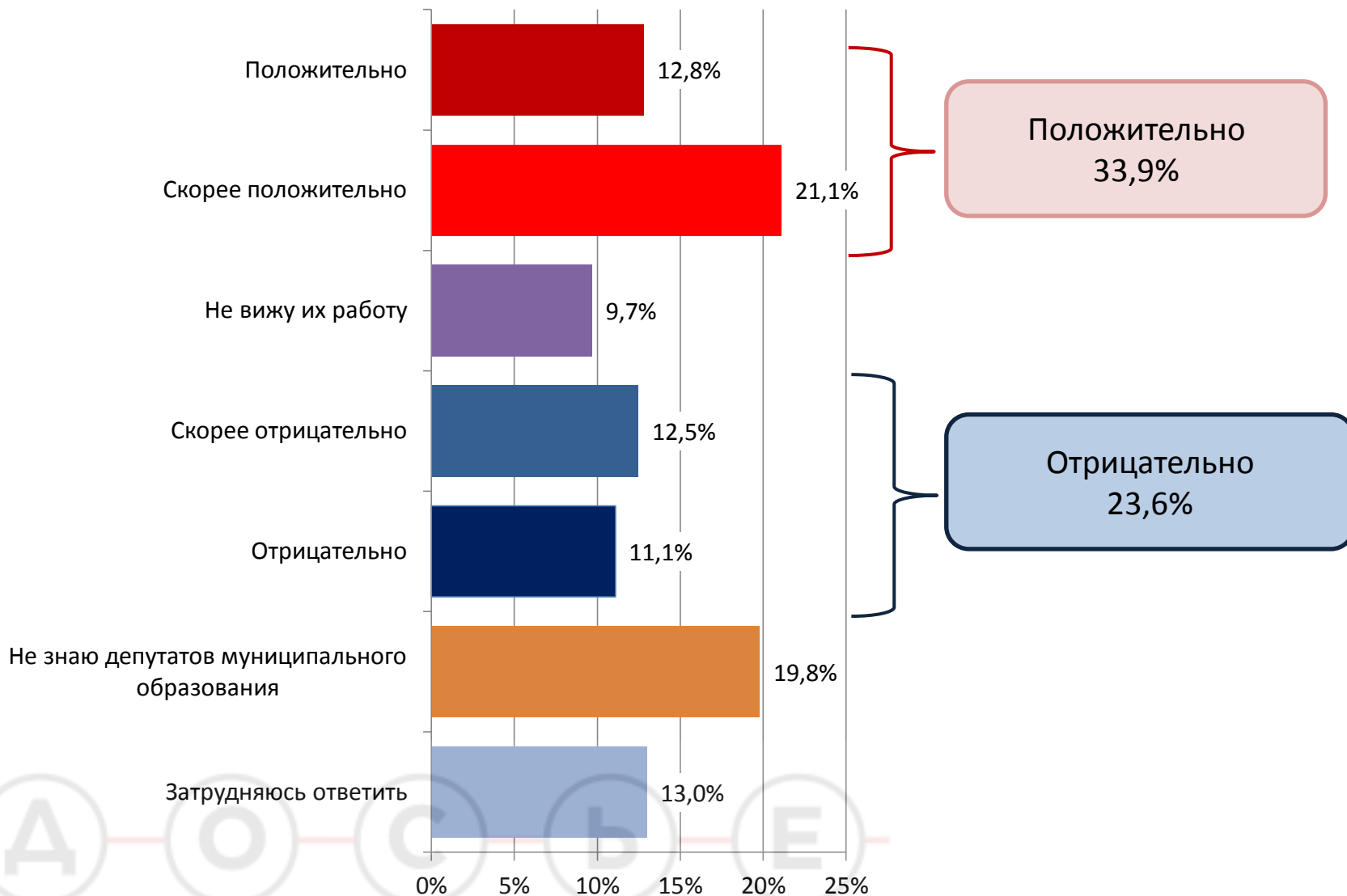


Оценка деятельности главы района по районам



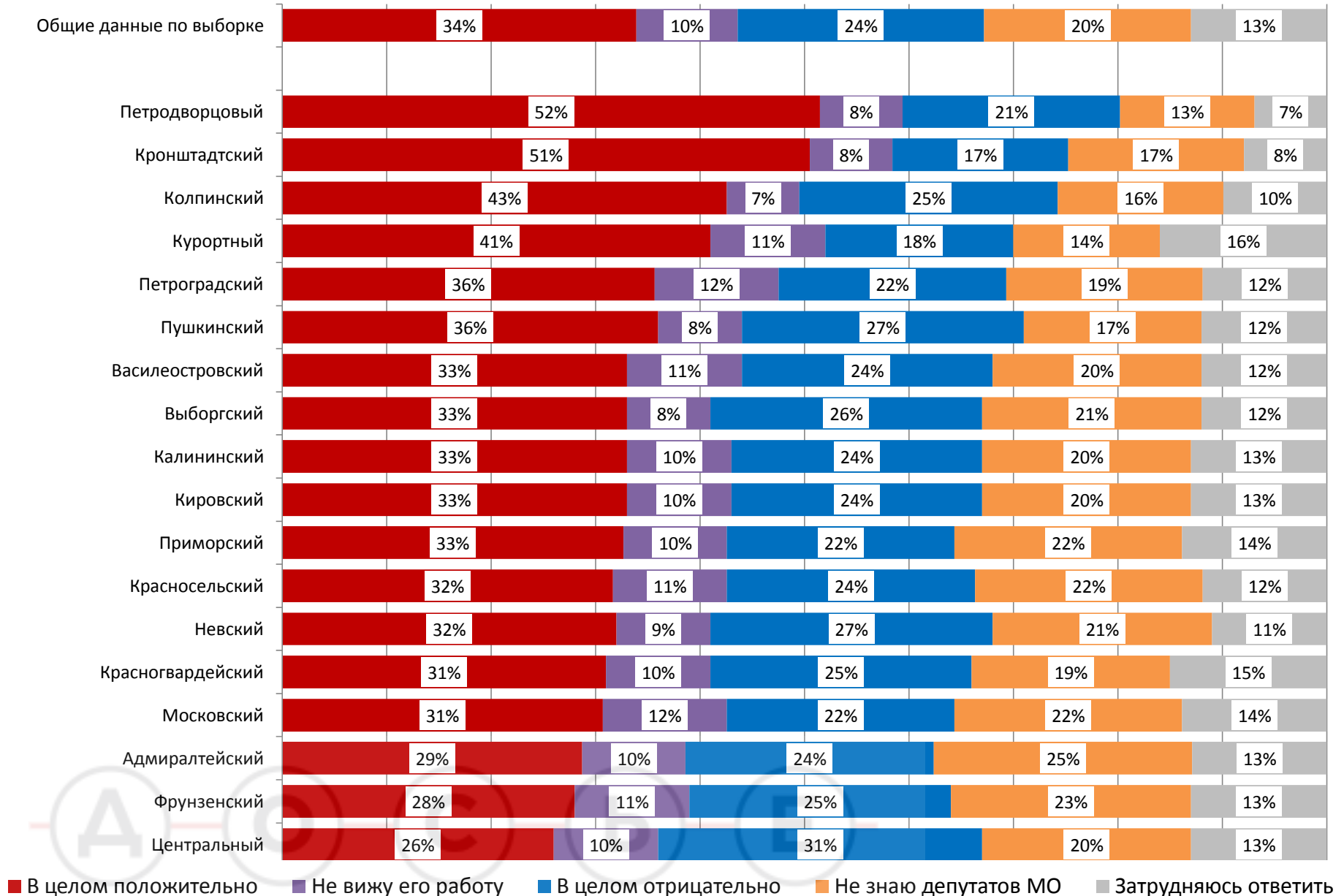
Оценка деятельности депутатов МО

Как Вы оцениваете деятельность депутатов Вашего муниципального образования?

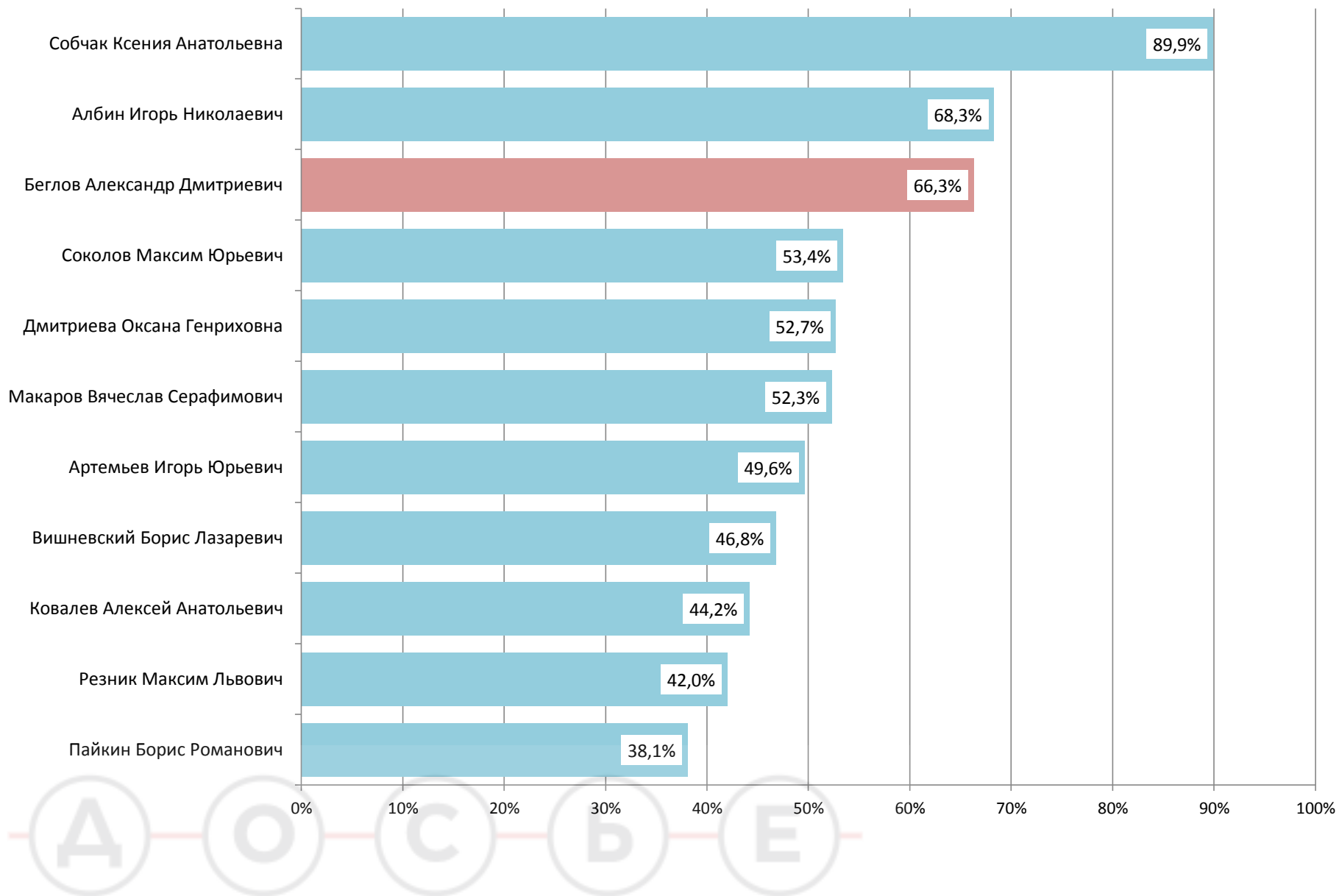


Оценка деятельности депутатов МО по районам

Как Вы оцениваете деятельность депутатов Вашего муниципального образования?

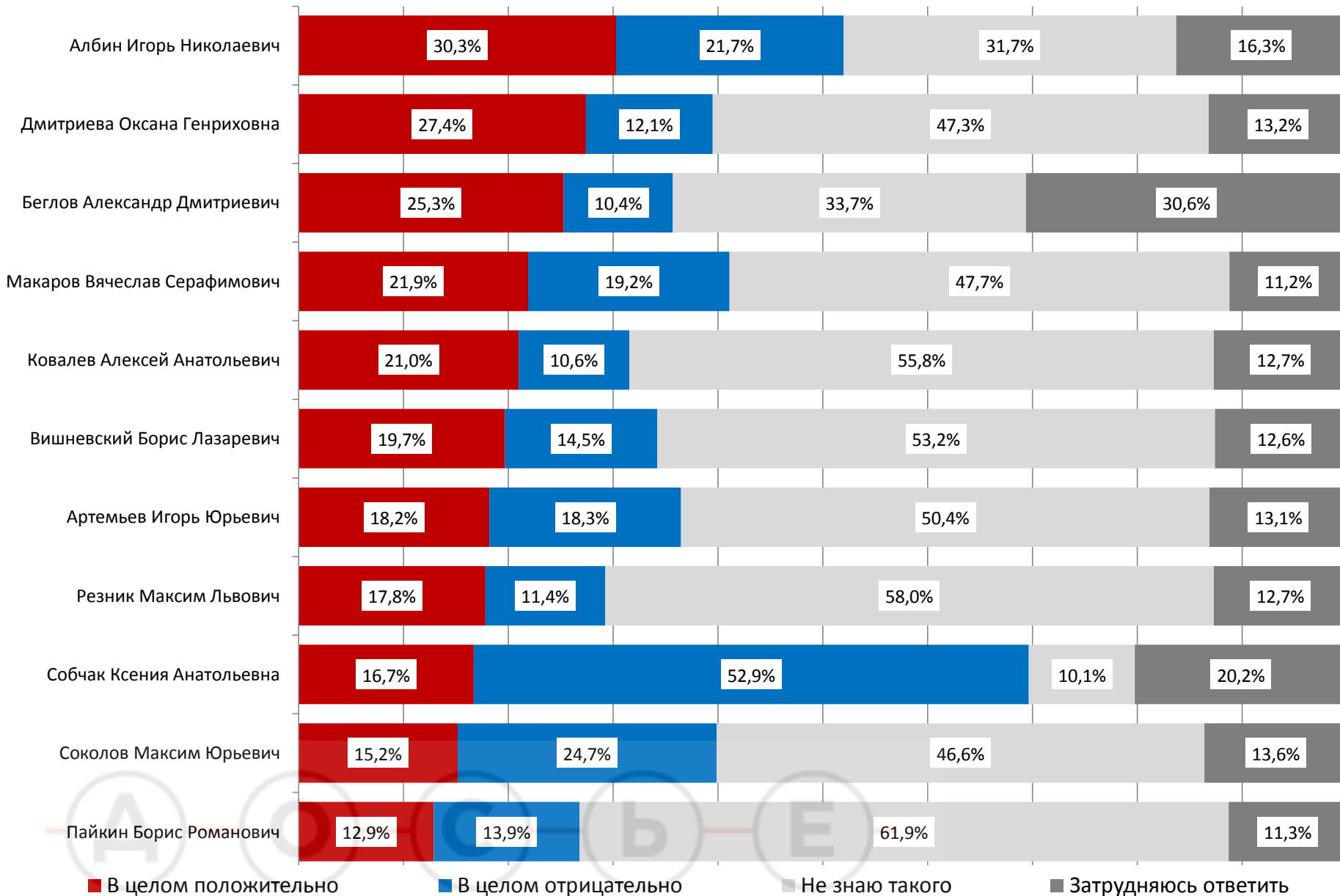


Известность руководителей и политиков



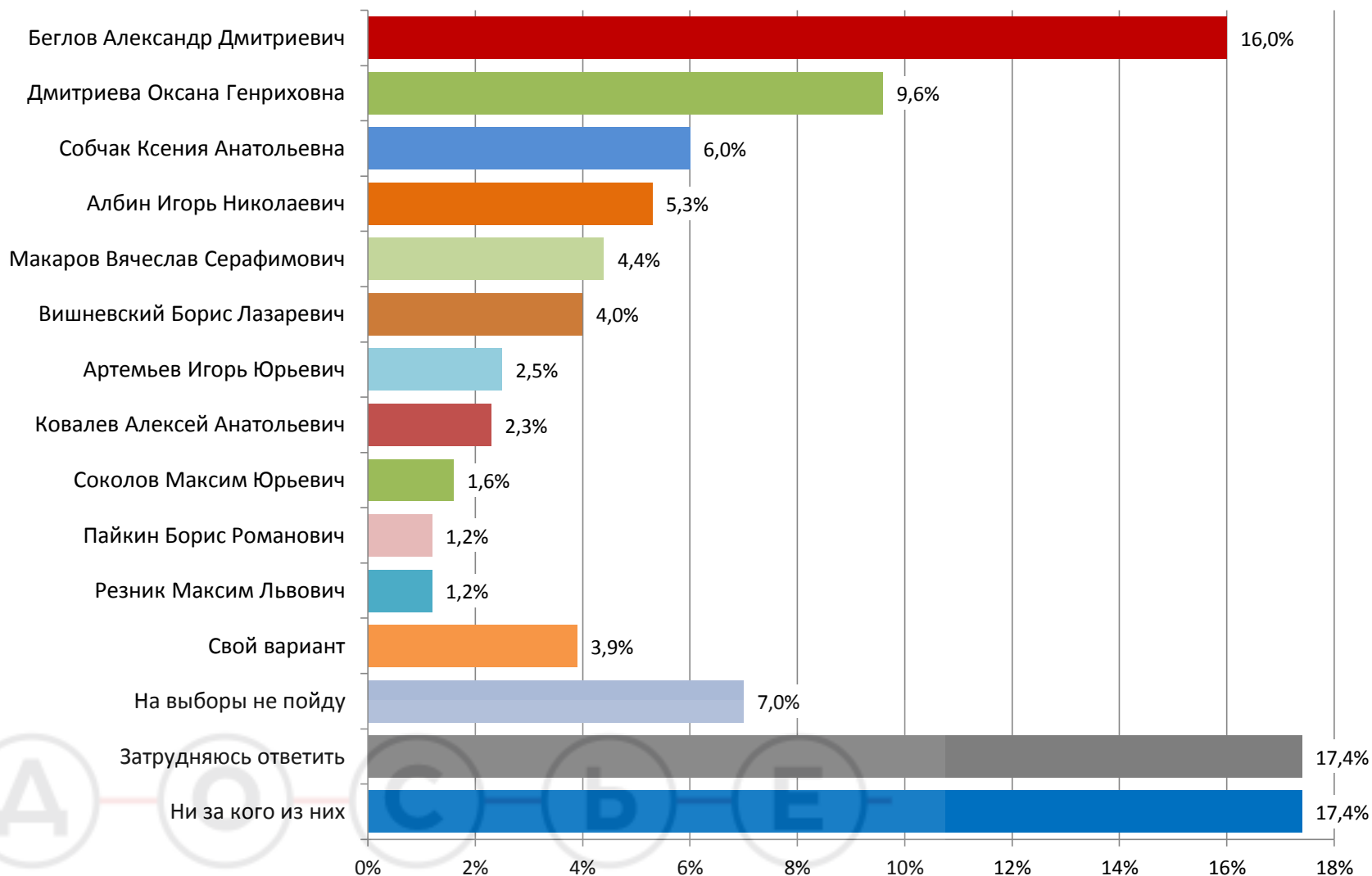
Оценка деятельности руководителей

Как Вы оцениваете деятельность следующих политиков и руководителей?

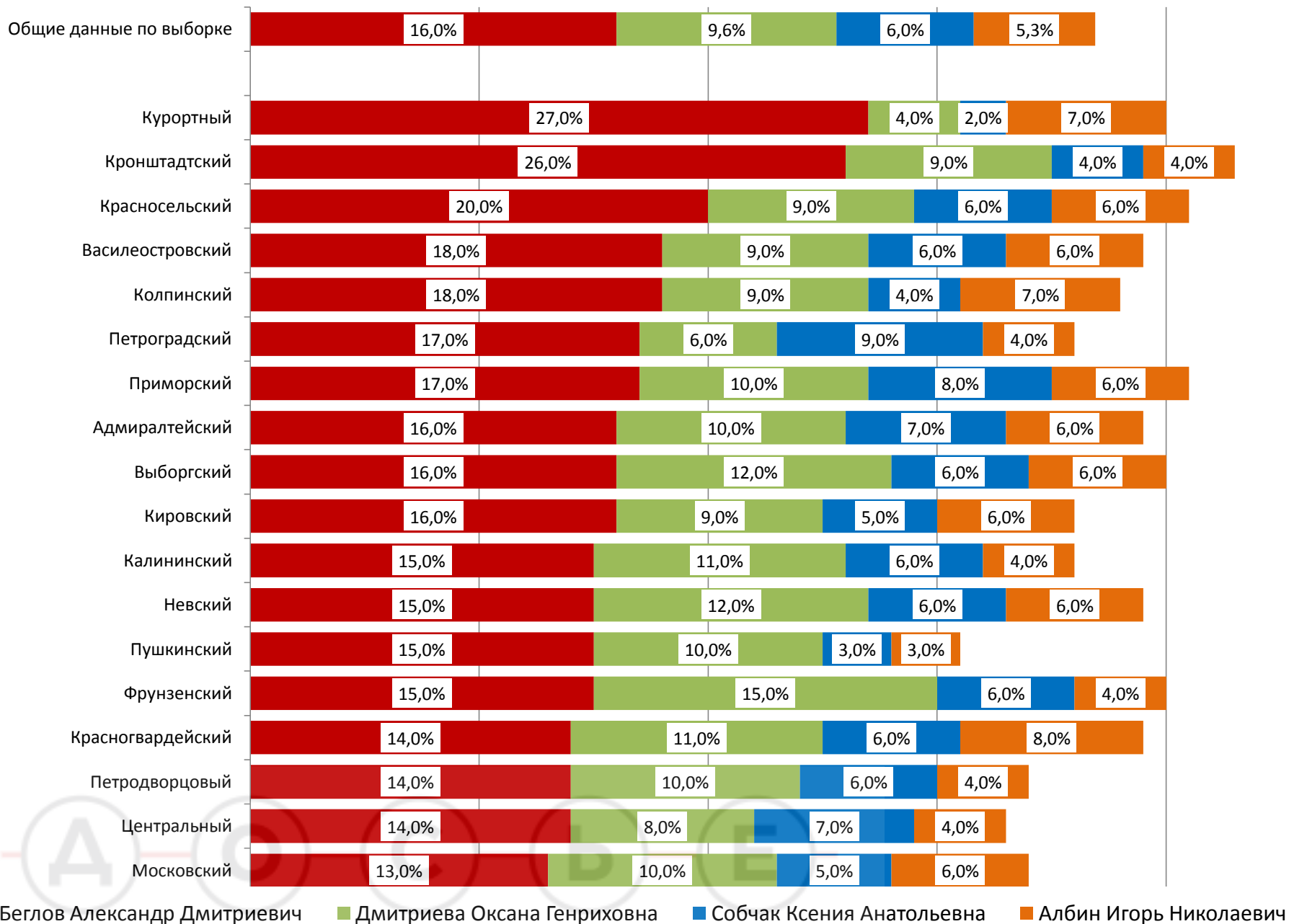


Рейтинг кандидатов на должность губернатора Санкт-Петербурга

Если бы выборы Губернатора СПб состоялись в ближайшее воскресенье, за кого из следующих кандидатов Вы проголосуете?



Рейтинг кандидатов-лидеров по районам



Сравнительная характеристика электората основных кандидатов на пост Губернатора

Кандидат (рейтинг)	А.Д.Беглов (16%)	О.Г.Дмитриева (9,6%)	К.А.Собчак (6,0%)	И.Н.Албин (5,3%)
Пол	Женщины (17,4%)	Женщины (11,3%)	Женщины (6,2%)	Мужчины (6%)
Возраст	Старше 65 лет (26,7%)	Старше 55 лет (15,1%-15,7%)	18-24 года (11,9%)	35-44 года (6,8%)
Район проживания	Кронштадский (26%) и Курортный (26,8%);	Фрунзенский (14,9%)	Петроградский (8,5%)	Колпинский (6,5%), Выборгский (6,1%)



Перетоки голосов

в % от числа положительно относящихся к кандидату

Готовность проголосовать за кандидата		Албин Игорь Николаевич	Беглов Александр Дмитриевич	Дмитриева Оксана Генриховна	Собчак Ксения Анатольевна
Положительное отношение к кандидату	Албин Игорь Николаевич	14,5%	24,2%	8,0%	4,9%
	Беглов Александр Дмитриевич	6,4%	39,0%	6,7%	5,1%
	Дмитриева Оксана Генриховна	5,5%	16,5%	28,9%	5,4%
	Собчак Ксения Анатольевна	4,8%	11,8%	11,6%	25,2%



Выводы

- Чуть более половины опрошенных **положительно оценили изменения**, произошедшие в Санкт-Петербурге за последние два года (**51,9%**). **Отрицательные изменения** заметили **23%** опрошенных.
- В большей степени склонны положительно оценивать изменения опрошенные жители Кронштадтского района (67%), а в меньшей - респонденты, проживающие в Центральном районе города (46%).
- В число наиболее актуальных проблем Санкт-Петербурга горожане включили **состояние дорог, уровень цен на товары первой необходимости и пробки на дорогах**.
- В целом **положительно охарактеризовали работу глав районов** города **38%** опрошенных. **Негативно** - **17,4%** опрошенных жителей Санкт-Петербурга. Еще 26,6% участников опроса указали, что не знают главу своего района.
- В свою очередь **33,9%** респондентов **положительно оценили и деятельность депутатов** своего муниципального образования. **Отрицательную характеристику** деятельности депутатов дали **23,6%** опрошенных.



Выводы

- Среди руководителей и политиков **наиболее известными персонами** являются Собчак Ксения Анатольевна (89,9%), Албин Игорь Николаевич (68,3%) и Беглов Александр Дмитриевич (66,3%).
- Наибольшую долю **положительных оценок деятельности** получили И.Н.Албин (30,3%), О.Г. Дмитриева (27,4%) и А.Д. Беглов (25,3%).
- **Лидером по уровню электоральной поддержки является А.Д.Беглов (16%)**. За него готовы отдать свой голос несколько чаще женщины, респонденты старше 65 лет, жители Кронштадского и Курортного районов. Перетоки голосов к А.Д.Беглову возможны от сторонников И.Н.Албина.
- За О.Г.Дмитриеву готовы проголосовать 9,6% опрошенных. На третьей позиции рейтинга находится К.А.Собчак (6%). За ней следует И.Н.Албин (5,3%). Электоральные группы указанных политиков по основным характеристикам не пересекаются.



Рекомендации

- ✓ Известность Беглова А.Д. явно недостаточная. Основными его конкурентами по известности являются Ксения Собчак и Игорь Албин. Как показывает опыт Приморского края, Хакасии и Владимирской области не следует недооценивать силу протестного голосования. Избиратель может проголосовать «против» - из-за общего протеста вне зависимости от противника действующего главы региона. Поэтому необходимо уже сейчас обратить внимание на рейтинги известности, отношения и голосования. **Целевые показатели** - 75% известности до Нового года и за полгода до выборов не менее 90%.
- ✓ Основными конкурентами по оценке работы врио губернатора Беглова А.Д. являются Албин Игорь и Дмитриева Оксана.
- ✓ Дмитриева О.Г. оказалась наиболее привлекательной политической фигурой для протестного голосования. Во Фрунзенском районе (где она вела работу) Дмитриева получила столько же голосов, сколько и Беглов А.Д. (по 14,9%). Дмитриева О.Г. крайне опасный противник, поскольку привлекает голоса женщин и людей предпенсионного возраста, обиженных государством. Не следует допускать второго тура и особенно с Оксаной Дмитриевой.

